

Indicadores de Resultados:



Enero - Septiembre 2024

ASEH Indicadores de Resultados

INFORMACION DEL PROGRAMA														INDICADORES										PARAMETRIZACIÓN					AVANCE ANUAL DE CUMPLIMIENTO		
Entidad Fiscalizada	Ejercicio Fiscal	Programa Sectorial	Programa Presupuestario	Unidad Responsable	Unidad Presupuestaria	Nivel	Resumen Narrativo	Care que Identifica el indicador	Nombre del indicador	Método de cálculo	Descripción de las variables	Definición del indicador	Política Transversal	Tipo de indicador	Dimensión	Frecuencia de medición	Línea base	Año de la línea base	Fuente de información	Sentido del indicador	Límite superior del semáforo rojo (%)	Límite superior del semáforo amarillo (%)	Límite superior del semáforo verde (%)	Meta anual programada	Meta anual ajustada	Unidad de medida de la meta anual	Meta anual alcanzada	Porcentaje de avance alcanzado	Semáforo		
Universidad Tecnológica de Tula-Tepexi	2024	Educación	Educación Superior	Organismos Descentralizados	Universidad Tecnológica de Tula-Tepexi	Componente	1. ESTUDIANDO DEL NIVEL SUPERIOR DE EDUCACIÓN EN INSTITUCIONES PÚBLICAS FORMADO	J072	PORCENTAJE DE RETENCIÓN ESCOLAR	PRE-INDICADOR	MEDE EL NUMERO DE ESTUDIANTES QUE CONCLUYERON EL PERIODO ESCOLAR EN LA INSTITUCION TECNOLÓGICA DE TULA-TEPEXI EN LA ESPECIALIDAD TECNOLÓGICA DE TULA-TEPEXI	Medir el número de estudiantes que concluyeron el periodo escolar en cada periodo escolar en la institución tecnológica de Tula-Tepexi.	Regular un modelo educativo que permita la formación de personal profesional, científico, cultural e innovador en la institución tecnológica de Tula-Tepexi.	Gestión	EFICACIA	Trimestral	0	2024	INFORME TRIMESTRAL DE ESTADÍSTICA BÁSICA DE LA DIRECCION GENERAL DE INVESTIGACIONES TECNOLÓGICAS Y POLITÉCNICA GENERADO POR EL DEPARTAMENTO DE CONTINGENCIA ESCOLAR Y EDUCACIÓN DE LA SUBDIRECCION DE SERVICIOS ESCOLARES EN LA UNIVERSIDAD TECNOLÓGICA DE TULA-TEPEXI.	ASCENDENTE	64.99%	84.99%	120.00%	5145	5145	ESTUDIANTE	0%	0%			
Organismos Descentralizados	2024	Educación	Educación Superior	Organismos Descentralizados	Universidad Tecnológica de Tula-Tepexi	Actividad	11 SEGUIMIENTO AL PROCESO DE SERVICIO SOCIAL RESIDENCIAL O ETAPAS PROFESIONALES E INTERNO DE PREGRADO DEL ESTUDIANTE	69177	PERCENTAJE DE SERVICIO SOCIAL RESIDENCIAL O ETAPAS PROFESIONALES E INTERNO DE PREGRADO DEL ESTUDIANTE	RECUBRIMIENTO	SEGUIMIENTO AL PROCESO DE SERVICIO SOCIAL RESIDENCIAL O ETAPAS PROFESIONALES E INTERNO DE PREGRADO DEL ESTUDIANTE	Medir el número de estudiantes que concluyeron el proceso de servicio social residencial o etapas profesionales e interno de pregrado del estudiante.	Regular un modelo educativo que permita la formación de personal profesional, científico, cultural e innovador en la institución tecnológica de Tula-Tepexi.	Gestión	EFICIENCIA	Trimestral	0	2024	REPORTE TRIMESTRAL DE CARTAS DE CONSULTA DE SERVICIO SOCIAL RESIDENCIAL O ETAPAS PROFESIONALES E INTERNO DE PREGRADO DEL ESTUDIANTE GENERADO Y UBICADO EN EL DEPARTAMENTO DE SERVICIOS ESCOLARES EN LA SUBDIRECCION DE VINCULACION DE LA UNIVERSIDAD TECNOLÓGICA DE TULA-TEPEXI.	ASCENDENTE	64.99%	84.99%	120.00%	2030	2030	ESTUDIANTE	0%	0%			
Organismos Descentralizados	2024	Educación	Educación Superior	Organismos Descentralizados	Universidad Tecnológica de Tula-Tepexi	Actividad	12 ELABORACION DE ANALISIS SITUACIONALES DE TRABAJO A LOS PROGRAMAS DE ESTUDIO DE EDUCACION SUPERIOR	69187	PORCENTAJE DE ANALISIS SITUACIONALES DE TRABAJO A LOS PROGRAMAS DE ESTUDIO DE EDUCACION SUPERIOR	PAS/PTPE/INSTR/INSTR/FY0	ANÁLISIS SITUACIONALES DE TRABAJO A LOS PROGRAMAS DE ESTUDIO DE EDUCACION SUPERIOR	Medir el número de análisis situacionales de trabajo a los programas de estudio de educación superior.	Regular un modelo educativo que permita la formación de personal profesional, científico, cultural e innovador en la institución tecnológica de Tula-Tepexi.	Gestión	EFICACIA	Trimestral	0	2024	INFORME TRIMESTRAL DE ANALISIS SITUACIONAL DE TRABAJO A LOS PROGRAMAS EDUCATIVOS GENERADO Y UBICADO EN LA SECRETARIA ACADÉMICA DE LA UNIVERSIDAD TECNOLÓGICA DE TULA-TEPEXI.	ASCENDENTE	64.99%	84.99%	120.00%	6	6	ANÁLISIS	0%	0%			
Organismos Descentralizados	2024	Educación	Educación Superior	Organismos Descentralizados	Universidad Tecnológica de Tula-Tepexi	Actividad	13 EVALUACION ACADÉMICA AL ESTUDIANTE DE EDUCACION SUPERIOR	69196	PROYECTO DE APROXIMACION TO ACADÉMICO	PA/PTPE/COM/COM/0	EVALUACION ACADÉMICA AL ESTUDIANTE DE EDUCACION SUPERIOR	Medir el número de evaluaciones académicas al estudiante de educación superior.	Regular un modelo educativo que permita la formación de personal profesional, científico, cultural e innovador en la institución tecnológica de Tula-Tepexi.	Gestión	EFICIENCIA	Trimestral	0	2024	MEDE EL GRADO DE APROXIMACION ACADÉMICO QUE OBTIENE EL ESTUDIANTE MEDIANTE LAS TAREAS DE LOS GRUPOS ORDENADOS CON LA FINALIDAD DE DETECTAR LAS NECESIDADES ACADÉMICAS DEL ESTUDIANTE.	ASCENDENTE	64.99%	84.99%	120.00%	8	8	CALIFICACION	0%	0%			
Organismos Descentralizados	2024	Educación	Educación Superior	Organismos Descentralizados	Universidad Tecnológica de Tula-Tepexi	Actividad	14 IMPARTICION DE ACTIVIDADES EXTRACURRICULARES EN EDUCACION SUPERIOR	69201	PORCENTAJE DE ACTIVIDADES EXTRACURRICULARES EN EDUCACION SUPERIOR	FE/BI/ED/EA/EC/FY0	IMPARTICION DE ACTIVIDADES EXTRACURRICULARES EN EDUCACION SUPERIOR	Medir el número de actividades extracurriculares en educación superior.	Regular un modelo educativo que permita la formación de personal profesional, científico, cultural e innovador en la institución tecnológica de Tula-Tepexi.	Gestión	EFICACIA	Trimestral	14778	2023	MEDE EL NUMERO DE ESTUDIANTES QUE PARTICIPAN EN LA IMPARTICION DE ACTIVIDADES EXTRACURRICULARES EN EL DEPARTAMENTO DE SERVICIOS ESCOLARES EN LA SUBDIRECCION DE VINCULACION DE LA UNIVERSIDAD TECNOLÓGICA DE TULA-TEPEXI.	ASCENDENTE	64.99%	84.99%	120.00%	15050	15050	ESTUDIANTE	0%	0%			
Organismos Descentralizados	2024	Educación	Educación Superior	Organismos Descentralizados	Universidad Tecnológica de Tula-Tepexi	Actividad	15 ATENCION COMPARTIDA A ESTUDIANTES DE EDUCACION SUPERIOR	69203	PERCENTAJE DE ATENCION COMPARTIDA A ESTUDIANTES DE EDUCACION SUPERIOR	FEAC/EA/COM/FY0	ATENCIÓN COMPARTIDA A ESTUDIANTES DE EDUCACION SUPERIOR	Medir el número de estudiantes que reciben atención compartida en educación superior.	Regular un modelo educativo que permita la formación de personal profesional, científico, cultural e innovador en la institución tecnológica de Tula-Tepexi.	Gestión	EFICACIA	Trimestral	2309	2023	INFORME TRIMESTRAL DE ATENCION COMPARTIDA A ESTUDIANTES DE EDUCACION SUPERIOR EN LA SECRETARIA ACADÉMICA DE LA UNIVERSIDAD TECNOLÓGICA DE TULA-TEPEXI.	ASCENDENTE	64.99%	84.99%	120.00%	16785	16785	ESTUDIANTE	0%	0%			
Universidad Tecnológica de Tula-Tepexi	2024	Educación	Educación Superior	Organismos Descentralizados	Universidad Tecnológica de Tula-Tepexi	Actividad	16 FORTALECIMIENTO A LAS FIGURAS EDUCATIVAS DE EDUCACION SUPERIOR	69303	PORCENTAJE DE FORTALECIMIENTO A LAS FIGURAS EDUCATIVAS DE EDUCACION SUPERIOR	FE/FE/FE/FE/FY0	FORTALECIMIENTO A LAS FIGURAS EDUCATIVAS DE EDUCACION SUPERIOR	Medir el número de figuras educativas que participan en el fortalecimiento de programas académicos y de investigación.	Regular un modelo educativo que permita la formación de personal profesional, científico, cultural e innovador en la institución tecnológica de Tula-Tepexi.	Gestión	EFICACIA	Trimestral	0	2024	INFORME TRIMESTRAL DE FIGURAS EDUCATIVAS FORTALECIDAS Y UBICADO EN LA SECRETARIA ACADÉMICA Y EN LA DIRECCION DE ADMINISTRACION Y FINANZAS DE LA UNIVERSIDAD TECNOLÓGICA DE TULA-TEPEXI.	ASCENDENTE	64.99%	84.99%	120.00%	437	437	FIGURA EDUCATIVA	0%	0%			
Universidad Tecnológica de Tula-Tepexi	2024	Educación	Educación Superior	Organismos Descentralizados	Universidad Tecnológica de Tula-Tepexi	Actividad	17 OTORGAMIENTO DE BECAS INSTITUCIONALES A ESTUDIANTES DE EDUCACION SUPERIOR	69307	PORCENTAJE DE OTORGAMIENTO DE BECAS INSTITUCIONALES A ESTUDIANTES DE EDUCACION SUPERIOR	FE/BE/EST/BE/FY0	OTORGAMIENTO DE BECAS INSTITUCIONALES A ESTUDIANTES DE EDUCACION SUPERIOR	Medir el número de becas institucionales otorgadas a estudiantes de educación superior.	Regular un modelo educativo que permita la formación de personal profesional, científico, cultural e innovador en la institución tecnológica de Tula-Tepexi.	Gestión	EFICACIA	Trimestral	105	2023	INFORME TRIMESTRAL DE BENEFICIARIOS POR PERIODO EDUCATIVO POR TIPO DE BECA INSTITUCIONAL GENERADO Y UBICADO EN EL DEPARTAMENTO DE SERVICIOS ESCOLARES EN LA SUBDIRECCION DE VINCULACION DE LA UNIVERSIDAD TECNOLÓGICA DE TULA-TEPEXI.	ASCENDENTE	64.99%	84.99%	120.00%	105	105	ESTUDIANTE	0%	0%			
Universidad Tecnológica de Tula-Tepexi	2024	Educación	Educación Superior	Organismos Descentralizados	Universidad Tecnológica de Tula-Tepexi	Actividad	18 DISTRIBUCION DE MATERIAL DIDACTICO	69309	PORCENTAJE DE DISTRIBUCION DE MATERIAL DIDACTICO	PM/COM/IND/IND/IND/FY0	DISTRIBUCION DE MATERIAL DIDACTICO	Medir el número de materiales didácticos distribuidos.	Regular un modelo educativo que permita la formación de personal profesional, científico, cultural e innovador en la institución tecnológica de Tula-Tepexi.	Gestión	EFICACIA	Trimestral	0	2024	REPORTE TRIMESTRAL DEL FONDO DE BENEFICIARIOS DE SERVICIOS SUBROGADO ASIGNADO A LA SUBDIRECCION DE SERVICIOS ESCOLARES DE LA UNIVERSIDAD TECNOLÓGICA DE TULA-TEPEXI.	ASCENDENTE	64.99%	84.99%	120.00%	1	1	MATERIAL DIDACTICO	0%	0%			
Universidad Tecnológica de Tula-Tepexi	2024	Educación	Educación Superior	Organismos Descentralizados	Universidad Tecnológica de Tula-Tepexi	Componente	2 SERVICIO DE EXTENSION Y VINCULACION DE EDUCACION SUPERIOR OTORGADOS	J073	PERCENTAJE DE SERVICIO DE EXTENSION Y VINCULACION DE EDUCACION SUPERIOR OTORGADOS	PRE/SE/EXT/COM/EXT/FY0	SERVICIO DE EXTENSION Y VINCULACION DE EDUCACION SUPERIOR OTORGADOS	Medir el número de servicios de extensión y vinculación de educación superior otorgados.	Regular un modelo educativo que permita la formación de personal profesional, científico, cultural e innovador en la institución tecnológica de Tula-Tepexi.	Gestión	CALIDAD	Trimestral	0	2024	INFORME TRIMESTRAL DE RESULTADOS DE LA ENCUESTA DE SATISFACCION GENERADO Y UBICADO EN EL DEPARTAMENTO DE SERVICIOS ESCOLARES EN LA SUBDIRECCION DE VINCULACION DE LA UNIVERSIDAD TECNOLÓGICA DE TULA-TEPEXI.	ASCENDENTE	64.99%	84.99%	120.00%	5029	5029	BENEFICIARIO	0%	0%			
Universidad Tecnológica de Tula-Tepexi	2024	Educación	Educación Superior	Organismos Descentralizados	Universidad Tecnológica de Tula-Tepexi	Actividad	31 OTORGAMIENTO DE SERVICIOS DE EDUCACION CONTINUA Y TECNOLOGICOS DE EDUCACION SUPERIOR	69312	PERCENTAJE DE OTORGAMIENTO DE SERVICIOS DE EDUCACION CONTINUA Y TECNOLOGICOS DE EDUCACION SUPERIOR	IB/SE/EXT/COM/EXT/FY0	OTORGAMIENTO DE SERVICIOS DE EDUCACION CONTINUA Y TECNOLOGICOS DE EDUCACION SUPERIOR	Medir el número de servicios de educación continua y tecnológicos otorgados a estudiantes de educación superior.	Regular un modelo educativo que permita la formación de personal profesional, científico, cultural e innovador en la institución tecnológica de Tula-Tepexi.	Gestión	EFICACIA	Trimestral	4073	2023	INFORME TRIMESTRAL DE BENEFICIARIOS DE SERVICIOS DE EDUCACION CONTINUA Y TECNOLOGICOS DE EDUCACION SUPERIOR GENERADO Y UBICADO EN EL DEPARTAMENTO DE SERVICIOS ESCOLARES EN LA SUBDIRECCION DE VINCULACION DE LA UNIVERSIDAD TECNOLÓGICA DE TULA-TEPEXI.	ASCENDENTE	64.99%	84.99%	120.00%	5029	5029	PERSONAS	0%	0%			
Universidad Tecnológica de Tula-Tepexi	2024	Educación	Educación Superior	Organismos Descentralizados	Universidad Tecnológica de Tula-Tepexi	Actividad	22 OTORGAMIENTO DE ORIENTACION PROFESIONICA PARA LA EDUCACION SUPERIOR	69315	PERCENTAJE DE OTORGAMIENTO DE ORIENTACION PROFESIONICA PARA LA EDUCACION SUPERIOR	PP/OP/IND/IND/IND/IND/FY0	OTORGAMIENTO DE ORIENTACION PROFESIONICA PARA LA EDUCACION SUPERIOR	Medir el número de orientaciones profesionales otorgadas para la educación superior.	Regular un modelo educativo que permita la formación de personal profesional, científico, cultural e innovador en la institución tecnológica de Tula-Tepexi.	Gestión	EFICACIA	Trimestral	0	2024	INFORME TRIMESTRAL DE OTORGAMIENTO DE ORIENTACION PROFESIONICA EN NOTIFICACIONES EDUCACIONALES SUPERIOR Y SUPERIOR GENERADO Y UBICADO EN EL DEPARTAMENTO DE CONEXION E ALIENAS DE LA UNIVERSIDAD TECNOLÓGICA DE TULA-TEPEXI.	ASCENDENTE	64.99%	84.99%	120.00%	18000	18000	ESTUDIANTE	0%	0%			
Universidad Tecnológica de Tula-Tepexi	2024	Educación	Educación Superior	Organismos Descentralizados	Universidad Tecnológica de Tula-Tepexi	Actividad	23 FIRMA DE CONVENIOS DE COLABORACION EN EDUCACION SUPERIOR	69318	PERCENTAJE DE FIRMA DE CONVENIOS DE COLABORACION EN EDUCACION SUPERIOR	FE/SE/COM/COM/COM/COM/FY0	FIRMA DE CONVENIOS DE COLABORACION EN EDUCACION SUPERIOR	Medir el número de convenios de colaboración en educación superior firmados.	Regular un modelo educativo que permita la formación de personal profesional, científico, cultural e innovador en la institución tecnológica de Tula-Tepexi.	Gestión	EFICACIA	Trimestral	0	2024	INFORME TRIMESTRAL DE ESTUDIANTES BENEFICIARIOS DE CONVENIOS DE COLABORACION EN EDUCACION SUPERIOR UBICADO EN LA SECRETARIA ACADÉMICA DE LA UNIVERSIDAD TECNOLÓGICA DE TULA-TEPEXI.	ASCENDENTE	64.99%	84.99%	120.00%	169	169	ESTUDIANTE	0%	0%			
Universidad Tecnológica de Tula-Tepexi	2024	Educación	Educación Superior	Organismos Descentralizados	Universidad Tecnológica de Tula-Tepexi	Actividad	24 FIRMA DE CONVENIOS DE COLABORACION EN MONEDAD ACADÉMICA	69322	PERCENTAJE DE FIRMA DE CONVENIOS DE COLABORACION EN MONEDAD ACADÉMICA	FC/MA/COM/COM/COM/COM/FY0	FIRMA DE CONVENIOS DE COLABORACION EN MONEDAD ACADÉMICA	Medir el número de convenios de colaboración en moneda académica firmados.	Regular un modelo educativo que permita la formación de personal profesional, científico, cultural e innovador en la institución tecnológica de Tula-Tepexi.	Gestión	EFICACIA	Trimestral	0	2024	INFORME TRIMESTRAL DE CONVENIOS DE COLABORACION EN MONEDAD ACADÉMICA GENERADOS Y UBICADO EN LA SECRETARIA ACADÉMICA DE LA UNIVERSIDAD TECNOLÓGICA DE TULA-TEPEXI.	ASCENDENTE	64.99%	84.99%	120.00%	8	8	ESTUDIANTE	0%	0%			
Universidad Tecnológica de Tula-Tepexi	2024	Educación	Educación Superior	Organismos Descentralizados	Universidad Tecnológica de Tula-Tepexi	Componente	3 INVESTIGACION CIENTIFICA TECNOLÓGICA Y EDUCATIVA REALIZADA	J074	PORCENTAJE DE INVESTIGACION CIENTIFICA TECNOLÓGICA Y EDUCATIVA REALIZADA	PR/CT/CI/CI/CI/CI/CI/FY0	INVESTIGACION CIENTIFICA TECNOLÓGICA Y EDUCATIVA REALIZADA	Medir el número de investigaciones científicas tecnológicas y educativas realizadas.	Regular un modelo educativo que permita la formación de personal profesional, científico, cultural e innovador en la institución tecnológica de Tula-Tepexi.	Gestión	EFICACIA	Trimestral	6	2023	INFORME TRIMESTRAL DE PROYECTOS DE INVESTIGACION CIENTIFICA TECNOLÓGICA Y EDUCATIVA REALIZADA UBICADO EN LA SECRETARIA ACADÉMICA DE LA UNIVERSIDAD TECNOLÓGICA DE TULA-TEPEXI.	ASCENDENTE	64.99%	84.99%	120.00%	3	3	PROYECTO	0%	0%			
Universidad Tecnológica de Tula-Tepexi	2024	Educación	Educación Superior	Organismos Descentralizados	Universidad Tecnológica de Tula-Tepexi	Actividad	1 PRODUCCION CIENTIFICA Y TECNOLOGICA DE EDUCACION SUPERIOR	69330	PERCENTAJE DE PRODUCCION CIENTIFICA Y TECNOLOGICA DE EDUCACION SUPERIOR	FE/SE/CI/CI/CI/CI/CI/FY0	PRODUCCION CIENTIFICA Y TECNOLOGICA DE EDUCACION SUPERIOR	Medir el número de producciones científicas y tecnológicas de educación superior.	Regular un modelo educativo que permita la formación de personal profesional, científico, cultural e innovador en la institución tecnológica de Tula-Tepexi.	Gestión	EFICIENCIA	Trimestral	0	2024	INFORME TRIMESTRAL DE ESTUDIANTES QUE PARTICIPAN EN PROYECTOS DE INVESTIGACION CIENTIFICA Y TECNOLOGICA REALIZADOS UBICADO EN LA UNIVERSIDAD TECNOLÓGICA DE TULA-TEPEXI.	ASCENDENTE	64.99%	84.99%	120.00%	12	12	ESTUDIANTE	0%	0%			
Universidad Tecnológica de Tula-Tepexi	2024	Educación	Educación Superior	Organismos Descentralizados	Universidad Tecnológica de Tula-Tepexi	Actividad	32 DESARROLLO DE ACCIONES DE INVESTIGACION EDUCATIVA EN EDUCACION SUPERIOR	69340	PERCENTAJE DE DESARROLLO DE ACCIONES DE INVESTIGACION EDUCATIVA EN EDUCACION SUPERIOR	FE/SE/IN/IN/IN/IN/IN/FY0	DESARROLLO DE ACCIONES DE INVESTIGACION EDUCATIVA EN EDUCACION SUPERIOR	Medir el número de acciones de investigación educativa en educación superior.	Regular un modelo educativo que permita la formación de personal profesional, científico, cultural e innovador en la institución tecnológica de Tula-Tepexi.	Gestión	EFICACIA	Trimestral	0	2024	REPORTE TRIMESTRAL DE ACCIONES DE INVESTIGACION EDUCATIVA GENERADO Y UBICADO EN LA SECRETARIA ACADÉMICA DE LA UNIVERSIDAD TECNOLÓGICA DE TULA-TEPEXI.	ASCENDENTE	64.99%	84.99%	120.00%	7	7	ACCION	0%	0%			
Universidad Tecnológica de Tula-Tepexi	2024	Educación	Educación Superior	Organismos Descentralizados	Universidad Tecnológica de Tula-Tepexi	Actividad	33 INFORMACION DE ACCIONES DE INVESTIGACION DIRIGIDA AL PUBLICO EN GENERAL POR PARTE DE LA INSTITUCION DE EDUCACION SUPERIOR	69349	PERCENTAJE DE INFORMACION DE ACCIONES DE INVESTIGACION DIRIGIDA AL PUBLICO EN GENERAL POR PARTE DE LA INSTITUCION DE EDUCACION SUPERIOR	PA/SE/IN/IN/IN/IN/IN/FY0	INFORMACION DE ACCIONES DE INVESTIGACION DIRIGIDA AL PUBLICO EN GENERAL POR PARTE DE LA INSTITUCION DE EDUCACION SUPERIOR	Medir el número de acciones de investigación dirigidas al público en general por parte de la institución de educación superior.	Regular un modelo educativo que permita la formación de personal profesional, científico, cultural e innovador en la institución tecnológica de Tula-Tepexi.	Gestión	EFICACIA	Trimestral	0	2024	INFORME TRIMESTRAL DE DIFUSION DE LAS ACCIONES DE INVESTIGACION CIENTIFICA Y TECNOLOGICA REALIZADAS UBICADO EN LA SECRETARIA ACADÉMICA DE LA UNIVERSIDAD TECNOLÓGICA DE TULA-TEPEXI.	ASCENDENTE	64.99%	84.99%	120.00%	1	1	ACCION	0%	0%			


ASEH Indicadores de Resultados

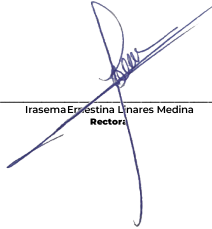
INFORMACION DEL PROGRAMA										INDICADORES										PARAMETRIZACIÓN					AVANCE ANUAL DE CUMPLIMIENTO				
Entidad Fiscalizada	Ejercicio Fiscal	Programa Sectorial	Programa Presupuestario	Unidad Responsable	Unidad Presupuestal	Nivel	Resumen Narrativo	Clave que identifica al indicador	Nombre del indicador	Método de cálculo	Descripción de las variables	Definición del indicador	Política transversal	Tipo de indicador	Dimensión	Frecuencia de medición	Línea base	Año de la línea base	Fuente de información	Sentido del indicador	Límite superior del semáforo rojo (%)	Límite superior del semáforo amarillo (%)	Límite superior del semáforo verde (%)	Meta anual programada	Meta anual ajustada	Unidad de medida de la meta anual ajustada	Meta anual alcanzada	Porcentaje de avance alcanzado	Semáforo
Universidad Tecnológica de Tula-Tepexi	2024	Educación	Educación Superior	Organismos Descentralizados	Universidad Tecnológica de Tula-Tepexi	Componente	4. INSTRUMENTOS DE PLANEACIÓN ESTRATÉGICA EVALUADOS	J075	PORCENTAJE DE ACCIONES INFORMATIVAS DE INVESTIGACIÓN REALIZADAS	PPPEL-INAC/NA/00EP/100	INDICADOR DE RESULTADOS DE INVESTIGACIÓN INFORMATIVA	DEFINICIÓN DEL INDICADOR: PORCENTAJE DE ACCIONES INFORMATIVAS DE INVESTIGACIÓN REALIZADAS EN RELACIÓN A LAS ACCIONES INFORMATIVAS DE INVESTIGACIÓN PROGRAMADAS EN EL PLAN DE ACCIONES INFORMATIVAS DE INVESTIGACIÓN DE LA UNIVERSIDAD TECNOLÓGICA DE TULA-TEPEXI.	Medición y registro de acciones informativas de investigación realizadas en relación a las acciones informativas de investigación programadas en el plan de acciones informativas de investigación de la universidad tecnológica de Tula-Tepexi.	Gestión	EFICIENCIA	Trimestral	0	2024	INFORME TRIMESTRAL DE EVALUACIÓN DE LOS INSTRUMENTOS DE EVALUACIÓN ESTRATÉGICA GENERADO Y UBICADO EN LA DIRECCIÓN DE PLANEACIÓN DE LA UNIVERSIDAD TECNOLÓGICA DE TULA-TEPEXI.	ASCENDENTE	64.99%	84.99%	120.00%	13	13	ÁREAS DE OPORTUNIDAD	0%	0%	
Universidad Tecnológica de Tula-Tepexi	2024	Educación	Educación Superior	Organismos Descentralizados	Universidad Tecnológica de Tula-Tepexi	Actividad	4.1 APLICACIÓN DE EVALUACIONES INSTITUCIONALES A LOS PROGRAMAS EDUCATIVOS	69415	PORCENTAJE DE ESTUDIANTES RECIBIDOS EN PROGRAMAS EDUCATIVOS RECONOCIDOS POR SU CALIDAD	BIFPCEL-INFER/NEEP/EE/100	INDICADOR DE RESULTADOS DE EVALUACIONES INSTITUCIONALES A LOS PROGRAMAS EDUCATIVOS	DEFINICIÓN DEL INDICADOR: PORCENTAJE DE ESTUDIANTES RECIBIDOS EN PROGRAMAS EDUCATIVOS RECONOCIDOS POR SU CALIDAD EN RELACIÓN A LOS ESTUDIANTES RECIBIDOS EN PROGRAMAS EDUCATIVOS RECONOCIDOS POR SU CALIDAD PROGRAMADOS EN EL PLAN DE ACCIONES INFORMATIVAS DE INVESTIGACIÓN DE LA UNIVERSIDAD TECNOLÓGICA DE TULA-TEPEXI.	Medición y registro de estudiantes recibidos en programas educativos reconocidos por su calidad en relación a los estudiantes recibidos en programas educativos reconocidos por su calidad programados en el plan de acciones informativas de investigación de la universidad tecnológica de Tula-Tepexi.	Gestión	EFICIENCIA	Trimestral	0	2024	INFORME TRIMESTRAL DE ESTADÍSTICA BÁSICA DE LA DIRECCIÓN GENERAL DE INVESTIGACIONES TECNOLÓGICAS Y POLÍTICAS GENERADO Y UBICADO EN LA SECRETARÍA ACADÉMICA Y DEPARTAMENTO DE SERVICIOS A LA UNIVERSIDAD TECNOLÓGICA DE TULA-TEPEXI.	ASCENDENTE	64.99%	84.99%	120.00%	8776	8776	ESTUDIANTE	0%	0%	
Universidad Tecnológica de Tula-Tepexi	2024	Educación	Educación Superior	Organismos Descentralizados	Universidad Tecnológica de Tula-Tepexi	Actividad	4.2 EVALUACIÓN A DOCENTES DE EDUCACIÓN SUPERIOR	69422	PORCENTAJE DE PERSONAL DOCENTE QUE OBTIENE RESULTADOS APROBATORIOS EN LAS EVALUACIONES	PPDORCAL-INP/DA/INP/DE/100	INDICADOR DE RESULTADOS DE EVALUACIONES A DOCENTES DE EDUCACIÓN SUPERIOR	DEFINICIÓN DEL INDICADOR: PORCENTAJE DE PERSONAL DOCENTE QUE OBTIENE RESULTADOS APROBATORIOS EN LAS EVALUACIONES EN RELACIÓN A LOS PERSONAL DOCENTE QUE OBTIENE RESULTADOS APROBATORIOS EN LAS EVALUACIONES PROGRAMADOS EN EL PLAN DE ACCIONES INFORMATIVAS DE INVESTIGACIÓN DE LA UNIVERSIDAD TECNOLÓGICA DE TULA-TEPEXI.	Medición y registro de personal docente que obtiene resultados aprobatorios en las evaluaciones en relación a los personal docente que obtiene resultados aprobatorios en las evaluaciones programados en el plan de acciones informativas de investigación de la universidad tecnológica de Tula-Tepexi.	Gestión	CALIDAD	Trimestral	0	2024	REPORTE TRIMESTRAL DE PERSONAL DOCENTE EVALUADO EL PERIODO ESCOLAR GENERADO Y UBICADO EN LA SECRETARÍA ACADÉMICA DE LA UNIVERSIDAD TECNOLÓGICA DE TULA-TEPEXI.	ASCENDENTE	64.99%	84.99%	120.00%	620	620	DOCENTE	0%	0%	
Universidad Tecnológica de Tula-Tepexi	2024	Educación	Educación Superior	Organismos Descentralizados	Universidad Tecnológica de Tula-Tepexi	Actividad	4.3 ACTUALIZACIÓN DE MÓDULOS DE SISTEMAS DE INFORMACIÓN EN LA INSTITUCIÓN EDUCATIVA	69435	PORCENTAJE DE MÓDULOS DE SISTEMAS DE INFORMACIÓN ACTUALIZADOS	PMSEI-DA/MSA/INSA/100	INDICADOR DE RESULTADOS DE ACTUALIZACIÓN DE MÓDULOS DE SISTEMAS DE INFORMACIÓN EN LA INSTITUCIÓN EDUCATIVA	DEFINICIÓN DEL INDICADOR: PORCENTAJE DE MÓDULOS DE SISTEMAS DE INFORMACIÓN ACTUALIZADOS EN RELACIÓN A LOS MÓDULOS DE SISTEMAS DE INFORMACIÓN ACTUALIZADOS PROGRAMADOS EN EL PLAN DE ACCIONES INFORMATIVAS DE INVESTIGACIÓN DE LA UNIVERSIDAD TECNOLÓGICA DE TULA-TEPEXI.	Gestión	EFICACIA	Trimestral	0	2024	INFORME TRIMESTRAL DE MÓDULOS DE SISTEMAS DE INFORMACIÓN ACTUALIZADOS GENERADO Y UBICADO EN LA DIRECCIÓN DE PLANEACIÓN DE LA UNIVERSIDAD TECNOLÓGICA DE TULA-TEPEXI.	ASCENDENTE	64.99%	84.99%	120.00%	6	6	MÓDULO	0%	0%		
Universidad Tecnológica de Tula-Tepexi	2024	Educación	Educación Superior	Organismos Descentralizados	Universidad Tecnológica de Tula-Tepexi	Componente	5. PROGRAMA DE GESTIÓN ADMINISTRATIVA DE LAS INSTITUCIONES DE EDUCACIÓN SUPERIOR EJECUTADO	J076	PORCENTAJE DE NECESIDADES DE LA COMUNIDAD EDUCATIVA ATENDIDAS SATISFACTORIAMENTE	PPGCEL-INCECA/INSA/00/100	INDICADOR DE RESULTADOS DE ATENCIÓN DE NECESIDADES DE LA COMUNIDAD EDUCATIVA	DEFINICIÓN DEL INDICADOR: PORCENTAJE DE NECESIDADES DE LA COMUNIDAD EDUCATIVA ATENDIDAS SATISFACTORIAMENTE EN RELACIÓN A LAS NECESIDADES DE LA COMUNIDAD EDUCATIVA ATENDIDAS SATISFACTORIAMENTE PROGRAMADAS EN EL PLAN DE ACCIONES INFORMATIVAS DE INVESTIGACIÓN DE LA UNIVERSIDAD TECNOLÓGICA DE TULA-TEPEXI.	Gestión	CALIDAD	Trimestral	0	2024	INFORME TRIMESTRAL DE ATENCIÓN AL SERVIDOR DE GESTIÓN ADMINISTRATIVA GENERADO Y UBICADO EN LA SECRETARÍA ACADÉMICA Y EN LA DIRECCIÓN DE ADMINISTRACIÓN FINANCIERA DE LA UNIVERSIDAD TECNOLÓGICA DE TULA-TEPEXI.	ASCENDENTE	64.99%	84.99%	120.00%	40	40	NECESIDAD	0%	0%		
Universidad Tecnológica de Tula-Tepexi	2024	Educación	Educación Superior	Organismos Descentralizados	Universidad Tecnológica de Tula-Tepexi	Actividad	5.2 GESTIÓN DE CAPACIDAD INSTALADA EN LA INSTITUCIÓN DE EDUCACIÓN SUPERIOR	69480	MITAD ARITMÉTICA DEL TOTAL DE CAPACIDAD INSTALADA	PPGSEI-AM/MI/OT/100	INDICADOR DE RESULTADOS DE GESTIÓN DE CAPACIDAD INSTALADA EN LA INSTITUCIÓN DE EDUCACIÓN SUPERIOR	DEFINICIÓN DEL INDICADOR: MITAD ARITMÉTICA DEL TOTAL DE CAPACIDAD INSTALADA EN LA INSTITUCIÓN DE EDUCACIÓN SUPERIOR EN RELACIÓN A LA MITAD ARITMÉTICA DEL TOTAL DE CAPACIDAD INSTALADA PROGRAMADA EN EL PLAN DE ACCIONES INFORMATIVAS DE INVESTIGACIÓN DE LA UNIVERSIDAD TECNOLÓGICA DE TULA-TEPEXI.	Gestión	EFICIENCIA	Trimestral	0	2024	REPORTE TRIMESTRAL DE ESTADÍSTICA BÁSICA DE LA DIRECCIÓN GENERAL DE INVESTIGACIONES TECNOLÓGICAS Y POLÍTICAS DEL PERIODO ESCOLAR GENERADO Y UBICADO EN LA SUBDIRECCIÓN DE SERVICIOS ADMINISTRATIVOS Y DEPARTAMENTO DE SERVICIOS A LA UNIVERSIDAD TECNOLÓGICA DE TULA-TEPEXI.	DESCENDENTE	64.99%	84.99%	120.00%	6075	6075	ESTUDIANTE	0%	0%		
Universidad Tecnológica de Tula-Tepexi	2024	Educación	Educación Superior	Organismos Descentralizados	Universidad Tecnológica de Tula-Tepexi	Actividad	5.3 MANTENIMIENTO A LA INFRAESTRUCTURA FÍSICA EDUCATIVA DE EDUCACIÓN SUPERIOR	69491	MANTENIMIENTO REALIZADO A LA INFRAESTRUCTURA FÍSICA EDUCATIVA	PMRFE-DA/MI/MP/100	INDICADOR DE RESULTADOS DE MANTENIMIENTO A LA INFRAESTRUCTURA FÍSICA EDUCATIVA DE EDUCACIÓN SUPERIOR	DEFINICIÓN DEL INDICADOR: MANTENIMIENTO REALIZADO A LA INFRAESTRUCTURA FÍSICA EDUCATIVA DE EDUCACIÓN SUPERIOR EN RELACIÓN A LOS MANTENIMIENTOS REALIZADOS A LA INFRAESTRUCTURA FÍSICA EDUCATIVA DE EDUCACIÓN SUPERIOR PROGRAMADOS EN EL PLAN DE ACCIONES INFORMATIVAS DE INVESTIGACIÓN DE LA UNIVERSIDAD TECNOLÓGICA DE TULA-TEPEXI.	Gestión	EFICACIA	Trimestral	24	2023	INFORME TRIMESTRAL DE MANTENIMIENTOS REALIZADOS A LA INFRAESTRUCTURA FÍSICA EDUCATIVA DE EDUCACIÓN SUPERIOR GENERADO Y UBICADO EN LA DIRECCIÓN DE SERVICIOS ADMINISTRATIVOS Y DEPARTAMENTO DE SERVICIOS A LA UNIVERSIDAD TECNOLÓGICA DE TULA-TEPEXI.	ASCENDENTE	64.99%	84.99%	120.00%	24	24	MANTENIMIENTO	0%	0%		
Universidad Tecnológica de Tula-Tepexi	2024	Educación	Educación Superior	Organismos Descentralizados	Universidad Tecnológica de Tula-Tepexi	Actividad	5.4 DISTRIBUCIÓN DE MOBILIARIO Y EQUIPO EN EDUCACIÓN SUPERIOR	69503	DISTRIBUCIÓN DE MOBILIARIO Y EQUIPO EN EDUCACIÓN SUPERIOR	PMLEO-DA/MI/DE/100	INDICADOR DE RESULTADOS DE DISTRIBUCIÓN DE MOBILIARIO Y EQUIPO EN EDUCACIÓN SUPERIOR	DEFINICIÓN DEL INDICADOR: DISTRIBUCIÓN DE MOBILIARIO Y EQUIPO EN EDUCACIÓN SUPERIOR EN RELACIÓN A LA DISTRIBUCIÓN DE MOBILIARIO Y EQUIPO EN EDUCACIÓN SUPERIOR PROGRAMADA EN EL PLAN DE ACCIONES INFORMATIVAS DE INVESTIGACIÓN DE LA UNIVERSIDAD TECNOLÓGICA DE TULA-TEPEXI.	Gestión	EFICACIA	Trimestral	1	2023	INFORME ANUAL DE MOBILIARIO Y EQUIPO DISTRIBUIDO EN LA INSTITUCIÓN DE EDUCACIÓN SUPERIOR GENERADO Y UBICADO EN LA DIRECCIÓN DE ADMINISTRACIÓN FINANCIERA DE LA UNIVERSIDAD TECNOLÓGICA DE TULA-TEPEXI.	ASCENDENTE	64.99%	84.99%	120.00%	4	4	LOTE	0%	0%		
Universidad Tecnológica de Tula-Tepexi	2024	Educación	Educación Superior	Organismos Descentralizados	Universidad Tecnológica de Tula-Tepexi	Actividad	5.5 ADMINISTRACIÓN DE RECURSOS HUMANOS EN LA INSTITUCIÓN DE EDUCACIÓN SUPERIOR	69511	RECURSOS HUMANOS EN LA INSTITUCIÓN DE EDUCACIÓN SUPERIOR	PPGRI-PP/CP/EP/100	INDICADOR DE RESULTADOS DE ADMINISTRACIÓN DE RECURSOS HUMANOS EN LA INSTITUCIÓN DE EDUCACIÓN SUPERIOR	DEFINICIÓN DEL INDICADOR: RECURSOS HUMANOS EN LA INSTITUCIÓN DE EDUCACIÓN SUPERIOR EN RELACIÓN A LOS RECURSOS HUMANOS EN LA INSTITUCIÓN DE EDUCACIÓN SUPERIOR PROGRAMADOS EN EL PLAN DE ACCIONES INFORMATIVAS DE INVESTIGACIÓN DE LA UNIVERSIDAD TECNOLÓGICA DE TULA-TEPEXI.	Gestión	EFICACIA	Trimestral	0	2024	INFORME TRIMESTRAL DE RECURSOS HUMANOS EN LA INSTITUCIÓN DE EDUCACIÓN SUPERIOR GENERADO Y UBICADO EN EL DEPARTAMENTO DE RECURSOS HUMANOS Y CONTABILIDAD ASESORIA A LA DIRECCIÓN DE ADMINISTRACIÓN FINANCIERA DE LA UNIVERSIDAD TECNOLÓGICA DE TULA-TEPEXI.	ASCENDENTE	64.99%	84.99%	120.00%	35226011	35226011	PERSONA	0%	0%		
Universidad Tecnológica de Tula-Tepexi	2024	Inversión	Inversión en el Fortalecimiento y Fomento de la Educación	Organismos Descentralizados	Universidad Tecnológica de Tula-Tepexi	Componente	ACCIONES DE MEJORA EN LA UNIVERSIDAD TECNOLÓGICA DE TULA-TEPEXI REALIZADAS	T170	ACCIONES DE MEJORA EN LA UNIVERSIDAD TECNOLÓGICA DE TULA-TEPEXI REALIZADAS	PEB-EST/TE/100	INDICADOR DE RESULTADOS DE ACCIONES DE MEJORA EN LA UNIVERSIDAD TECNOLÓGICA DE TULA-TEPEXI REALIZADAS	DEFINICIÓN DEL INDICADOR: ACCIONES DE MEJORA EN LA UNIVERSIDAD TECNOLÓGICA DE TULA-TEPEXI REALIZADAS EN RELACIÓN A LAS ACCIONES DE MEJORA EN LA UNIVERSIDAD TECNOLÓGICA DE TULA-TEPEXI REALIZADAS PROGRAMADAS EN EL PLAN DE ACCIONES INFORMATIVAS DE INVESTIGACIÓN DE LA UNIVERSIDAD TECNOLÓGICA DE TULA-TEPEXI.	Gestión	EFICACIA	Trimestral	0	2024	REPORTE DEL SISTEMA DE GESTIÓN EDUCATIVA, GENERADO Y UBICADO EN EL DEPARTAMENTO DE SERVICIOS ESCOLARES DE LA UNIVERSIDAD TECNOLÓGICA DE TULA-TEPEXI.	ASCENDENTE	64.99%	84.99%	120.00%	5145	5145	ESTUDIANTE	0%	0%		
Universidad Tecnológica de Tula-Tepexi	2024	Inversión	Inversión en el Fortalecimiento y Fomento de la Educación	Organismos Descentralizados	Universidad Tecnológica de Tula-Tepexi	Actividad	ENTREGA DE EQUIPOS TECNOLÓGICOS A LOS CENTROS DE TRABAJO DE LA UNIVERSIDAD TECNOLÓGICA DE TULA-TEPEXI	70387	ENTREGA DE EQUIPOS TECNOLÓGICOS A LOS CENTROS DE TRABAJO DE LA UNIVERSIDAD TECNOLÓGICA DE TULA-TEPEXI	PEE-EST/TE/100	INDICADOR DE RESULTADOS DE ENTREGA DE EQUIPOS TECNOLÓGICOS A LOS CENTROS DE TRABAJO DE LA UNIVERSIDAD TECNOLÓGICA DE TULA-TEPEXI	DEFINICIÓN DEL INDICADOR: ENTREGA DE EQUIPOS TECNOLÓGICOS A LOS CENTROS DE TRABAJO DE LA UNIVERSIDAD TECNOLÓGICA DE TULA-TEPEXI EN RELACIÓN A LA ENTREGA DE EQUIPOS TECNOLÓGICOS A LOS CENTROS DE TRABAJO DE LA UNIVERSIDAD TECNOLÓGICA DE TULA-TEPEXI PROGRAMADA EN EL PLAN DE ACCIONES INFORMATIVAS DE INVESTIGACIÓN DE LA UNIVERSIDAD TECNOLÓGICA DE TULA-TEPEXI.	Gestión	EFICACIA	Trimestral	0	2024	INFORME TRIMESTRAL DE EQUIPOS ENTREGADOS, GENERADO Y UBICADO EN EL DEPARTAMENTO DE RECURSOS MATERIALES, DIRECCIÓN DE ADMINISTRACIÓN FINANCIERA DE LA UNIVERSIDAD TECNOLÓGICA DE TULA-TEPEXI.	ASCENDENTE	64.99%	84.99%	120.00%	108	108	EQUIPOS	0%	0%		
Universidad Tecnológica de Tula-Tepexi	2024	Inversión	Inversión en el Fortalecimiento y Fomento de la Educación	Organismos Descentralizados	Universidad Tecnológica de Tula-Tepexi	Componente	ESTUDIANTES EN LOS CENTROS DE ENSEÑANZA Y COMPETENCIA STEM TIPO B DE LA UNIVERSIDAD TECNOLÓGICA DE TULA-TEPEXI CAPACITADOS	T314	ESTUDIANTES EN LOS CENTROS DE ENSEÑANZA Y COMPETENCIA STEM TIPO B DE LA UNIVERSIDAD TECNOLÓGICA DE TULA-TEPEXI CAPACITADOS	PPCECCEA-STEM/TE/100	INDICADOR DE RESULTADOS DE ESTUDIANTES EN LOS CENTROS DE ENSEÑANZA Y COMPETENCIA STEM TIPO B DE LA UNIVERSIDAD TECNOLÓGICA DE TULA-TEPEXI CAPACITADOS	DEFINICIÓN DEL INDICADOR: ESTUDIANTES EN LOS CENTROS DE ENSEÑANZA Y COMPETENCIA STEM TIPO B DE LA UNIVERSIDAD TECNOLÓGICA DE TULA-TEPEXI CAPACITADOS EN RELACIÓN A LOS ESTUDIANTES EN LOS CENTROS DE ENSEÑANZA Y COMPETENCIA STEM TIPO B DE LA UNIVERSIDAD TECNOLÓGICA DE TULA-TEPEXI CAPACITADOS PROGRAMADOS EN EL PLAN DE ACCIONES INFORMATIVAS DE INVESTIGACIÓN DE LA UNIVERSIDAD TECNOLÓGICA DE TULA-TEPEXI.	Gestión	EFICACIA	Trimestral	0	2024	INFORME TRIMESTRAL DE ESTUDIANTES EN LOS CENTROS DE ENSEÑANZA Y COMPETENCIA STEM TIPO B DE LA UNIVERSIDAD TECNOLÓGICA DE TULA-TEPEXI CAPACITADOS, GENERADO Y UBICADO EN LA UNIVERSIDAD TECNOLÓGICA DE TULA-TEPEXI.	ASCENDENTE	64.99%	84.99%	120.00%	2680	2680	ESTUDIANTES	0%	0%		
Universidad Tecnológica de Tula-Tepexi	2024	Inversión	Inversión en el Fortalecimiento y Fomento de la Educación	Organismos Descentralizados	Universidad Tecnológica de Tula-Tepexi	Actividad	EQUIPAMIENTO DE CENTROS DE CERTIFICACIÓN DE ENSEÑANZA Y COMPETENCIA STEM TIPO B DE LA UNIVERSIDAD TECNOLÓGICA DE TULA-TEPEXI	71245	EQUIPAMIENTO DE CENTROS DE CERTIFICACIÓN DE ENSEÑANZA Y COMPETENCIA STEM TIPO B DE LA UNIVERSIDAD TECNOLÓGICA DE TULA-TEPEXI	ACCCEPTE-TE/CE/TE/100	INDICADOR DE RESULTADOS DE EQUIPAMIENTO DE CENTROS DE CERTIFICACIÓN DE ENSEÑANZA Y COMPETENCIA STEM TIPO B DE LA UNIVERSIDAD TECNOLÓGICA DE TULA-TEPEXI	DEFINICIÓN DEL INDICADOR: EQUIPAMIENTO DE CENTROS DE CERTIFICACIÓN DE ENSEÑANZA Y COMPETENCIA STEM TIPO B DE LA UNIVERSIDAD TECNOLÓGICA DE TULA-TEPEXI EN RELACIÓN A LOS EQUIPAMENTOS DE CENTROS DE CERTIFICACIÓN DE ENSEÑANZA Y COMPETENCIA STEM TIPO B DE LA UNIVERSIDAD TECNOLÓGICA DE TULA-TEPEXI PROGRAMADOS EN EL PLAN DE ACCIONES INFORMATIVAS DE INVESTIGACIÓN DE LA UNIVERSIDAD TECNOLÓGICA DE TULA-TEPEXI.	Gestión	EFICACIA	Trimestral	0	2024	INFORME TRIMESTRAL DE CENTROS DE CERTIFICACIÓN DE ENSEÑANZA Y COMPETENCIA STEM TIPO B DE LA UNIVERSIDAD TECNOLÓGICA DE TULA-TEPEXI, GENERADO Y UBICADO EN LA UNIVERSIDAD TECNOLÓGICA DE TULA-TEPEXI.	ASCENDENTE	64.99%	84.99%	120.00%	3	3	CENTRO DE CERTIFICACIÓN	0%	0%		

NOTA: La meta anual y el presupuesto programado fueron presentados para su autorización en la Primera Sesión Extraordinaria del H. Consejo Directivo de la Universidad Tecnológica de Tula-Tepexi.

"Bajo protesta de decir verdad declaramos que la Información Financiera Contable, Presupuestaria o Programática presentada, es correcta y es responsabilidad del emisor".


Angélica María Cruz Cruz
 Jefa del Depto. de Estadística y Evaluación


Héctor Escobedo Corral
 Director de Planeación y Evaluación


Irasema Ernestina Linares Medina
 Rectora

V SESIÓN ORDINARIA DEL AÑO 2024
INFORMACIÓN PROGRAMÁTICA
DEL PROGRAMA OPERATIVO ANUAL 2024
DEL 01 DE ENERO AL 30 DE SEPTIEMBRE DEL 2024

1. ESTUDIANTADO DEL NIVEL SUPERIOR DE EDUCACIÓN EN INSTITUCIONES PÚBLICAS FORMADO.

La matrícula del cuatrimestre Septiembre-Diciembre 2024 es de 5,816 estudiantes.

Campus	Matrícula
Tula-Tepeji	5,310
Chapulhuacán (UACH)	236
Tepetitlán (UAT)	272
Total	5,818

Se informa que después de la fecha de cierre del trimestre, por parte de la oficina de Rectoría y secretaria Académica, se autorizó la incorporación de dos estudiantes, elevando la matrícula a 5,818

Esta medida demuestra el compromiso de la Institución con la continuidad educativa y el fortalecimiento de la formación académica.

1.1 SEGUIMIENTO AL PROCESO DE SERVICIO SOCIAL, RESIDENCIAS O ESTADÍAS PROFESIONALES E INTERNADO DE PREGRADO DEL ESTUDIANTADO.

Se superó la meta proyectada, alcanzando la participación activa de 2,086 estudiantes en este indicador. Este logro refleja nuestro compromiso con la excelencia académica y la preparación profesional de nuestros estudiantes.

Seguiremos enfocándonos en garantizar que cada estudiante viva una experiencia significativa, enriquecedora y alineada con su desarrollo profesional y personal, brindándoles las herramientas necesarias para enfrentar con éxito los retos de su futuro laboral.

1.2 ELABORACIÓN DE ANÁLISIS SITUACIONALES DE TRABAJO A LOS PROGRAMAS DE ESTUDIO DE EDUCACIÓN SUPERIOR.

Cumplimos con la meta proyectada, logrando la realización de 4 Análisis Situacionales de Trabajo (AST). Este logro fue posible gracias a la activa y comprometida participación de nuestros funcionarios, industriales y docentes, cuya colaboración ha sido clave para garantizar que nuestros programas educativos sigan siendo pertinentes y estén alineados con las demandas actuales del mercado laboral.

Continuaremos trabajando para fortalecer la vinculación con el sector productivo y asegurar que la formación de nuestros estudiantes responda a los retos y oportunidades del entorno profesional.

1.3 EVALUACIÓN ACADÉMICA AL ESTUDIANTADO DE EDUCACIÓN SUPERIOR

Se ha alcanzado una evaluación académica del estudiantado de educación superior con un sobresaliente puntaje de 9, lo que representa un excepcional cumplimiento del 112.50%. Este resultado refleja un notable avance en nuestra actividad, impulsado por una estrategia sólida que nos permite identificar y abordar de manera ágil cualquier desafío, garantizando así el logro de nuestras metas con éxito.

1.4 IMPARTICIÓN DE ACTIVIDADES EXTRACURRICULARES EN EDUCACIÓN SUPERIOR.

Durante el tercer trimestre, se llevaron a cabo una serie de actividades extracurriculares en la Universidad Tecnológica de Tula-Tepeji, con el objetivo de enriquecer la experiencia educativa de los estudiantes y promover su desarrollo integral. Estas actividades abarcaron eventos artísticos, deportivos, recreativos, comunitarios y conferencias, con una destacada participación de la comunidad universitaria.

Actividades Artísticas

Durante este periodo, la #UTTT llevó a cabo una serie de eventos culturales, destacando el encuentro "Mundo del Escritor Carlos Ramos", el recital musical del trovador Óscar Niño, y la participación del escritor Sergio Almazán. Además, se celebraron eventos en honor al Día del TSU, como el recital de canto y karaoke, junto con la presentación de la obra de teatro "La misma vida". También se conmemoró el Día del Niño con una obra de teatro infantil organizada por la SEPH, que atrajo a la comunidad estudiantil. Dentro de las actividades artísticas, invitamos a la comunidad universitaria a demostrar sus habilidades en el "1er Intercolegial de Baile UTTT" y participamos en la presentación del libro "Antologías. Nuevas Letras Toltecas" y el recital de Música Tradicional Mexicana a cargo de estudiantes del Taller de Canto.

Actividades Deportivas

En este periodo se realizaron torneos de fútbol rápido, básquetbol, voleibol y ajedrez, donde participaron invitados especiales que enriquecieron la experiencia. Destacó la participación en el 1er ERDCUTP en la disciplina de Fútbol 7 Femenil, así como la evaluación de los estudiantes de Tae Kwon Do y la master class de Yoga para celebrar el equinoccio de primavera. Además, estudiantes participaron

en el Torneo Interno de Ajedrez, y se realizó una master class de autodefensa en el marco de la Feria de la Salud. Se invitó también a los estudiantes a participar en los talleres culturales y deportivos para el cuatrimestre Septiembre-Diciembre 2024

Actividades Recreativas

Se organizaron actividades como el rally deportivo en el Día del Amor y la Amistad, junto con el ciclo de cine mexicano de los años 60, el ciclo de cine iberoamericano y queer, y el ciclo de cine "Personajes de la Música", que incluyó las proyecciones de las películas "Born to be Blue" y "Respect". Estas actividades ofrecieron un espacio para la diversión y fortalecieron la integración entre estudiantes.

Actividades Comunitarias

La comunidad universitaria participó activamente en actos cívicos, reforzando el compromiso cívico y la participación ciudadana. En el marco del #DíaDelÁrbol, estudiantes colaboraron en la plantación de 130 árboles de mezquite y 30 magueyes en el Área Natural Protegida Cerro Grande. Además, se ofreció una plática sobre el uso del módulo de ordenamiento ecológico y territorial, y la bitácora ambiental por personal de la Secretaría de Medio Ambiente.

Conferencias

Se organizaron diversas conferencias de interés para los estudiantes, incluyendo la disertación "Los derechos morados" a cargo de Sergio Almazán y el conversatorio "Mujer, los colores de tu voz". Estudiantes de Desarrollo de Negocios asistieron a la conferencia "Puntos básicos para exportar". Los estudiantes del programa educativo de Mantenimiento Industrial reforzaron sus conocimientos en conferencias como "Realidad inmersiva en el diseño mecánico" y "La importancia de un sistema de seguridad en la industria".

Feria de la Salud Universitaria

La XVI Feria de la Salud Universitaria ofreció servicios gratuitos, incluyendo consultas médicas y conferencias sobre "Ansiedad, depresión y prevención del suicidio" y "El impacto de la nutrición en mi vida". También se ofreció una master class de autodefensa en colaboración con la Secretaría de Seguridad Pública de Hidalgo.

En total, estas actividades extracurriculares contaron con la participación de **11,536 estudiantes**, evidenciando el alto nivel de interés y compromiso de la comunidad con su formación integral y su participación en la vida universitaria.

1.5 ATENCIÓN COMPENSATORIA A ESTUDIANTES DE EDUCACIÓN SUPERIOR.

Durante el tercer trimestre, se implementaron diversas medidas de atención compensatoria destinadas a brindar un sólido respaldo a los estudiantes de educación superior.

Asesorías Académicas de Pares

El programa de asesorías de pares brindó apoyo personalizado a los estudiantes para superar desafíos académicos, con repasos, explicaciones y preparación para exámenes. Además, para promover la prevención de adicciones, se ofreció una plática sobre los factores de protección frente al consumo de drogas por parte del personal de la Secretaría de Seguridad Pública de Hidalgo. Esto reforzó la comprensión y el éxito académico de los estudiantes al abordar tanto las dificultades académicas como los factores de riesgo que podrían afectar su rendimiento.

Tutorías Académicas

Las tutorías académicas de la Universidad Tecnológica de Tula-Tepic ofrecieron acompañamiento integral desde el TSU hasta la Maestría, enfocándose en el crecimiento académico y personal de los estudiantes. Como parte de este esfuerzo, se celebró el Día Internacional del TDAH con una conferencia a cargo de la Psic. Nuria de Montserrat Jaramillo Mejía, que promovió la comprensión del Trastorno por Déficit de Atención e Hiperactividad (TDAH). Estas actividades fortalecieron la confianza de los estudiantes al proporcionarles estrategias para lidiar con dificultades de aprendizaje y problemas emocionales.

Equidad de Género

En la Universidad Tecnológica de Tula-Tepic, nuestro objetivo es promover la equidad de género y prevenir la discriminación y la violencia de género. Se da atención con:



Asesorías y orientación



Sensibilización y capacitación



Atención y apoyo a víctimas

Para complementar estas actividades, los estudiantes participaron en conferencias como “Mi pensamiento, el reflejo de mis emociones y decisiones” y “¿Mis actos son violencia?”, ofrecidas por Centros de Integración Juvenil. Estas conferencias

contribuyeron a la creación de una cultura de respeto y prevención de la violencia de género, fomentando la igualdad y el respeto entre la comunidad estudiantil.

Atención Psicológica Personalizada

El servicio de atención psicológica ofreció consultas para abordar problemas emocionales, familiares y académicos. Además, se ofreció la conferencia "¿Por qué consumo drogas?", donde se trataron las características emocionales, psicológicas y sociales que llevan a la adicción. También, los estudiantes de nuevo ingreso asistieron a una conferencia sobre Derechos Humanos a cargo de Jesús Rojas Casillas, fomentando una mayor comprensión de su relevancia en la sociedad. Estas actividades complementaron el apoyo emocional y académico proporcionado, contribuyendo al bienestar integral de los estudiantes.

En total, se brindó atención compensatoria a un total de **10,831 estudiantes**, evidenciando el compromiso institucional con el apoyo integral y el desarrollo académico y personal de la comunidad estudiantil.

1.6 FORTALECIMIENTO A LAS FIGURAS EDUCATIVAS DE EDUCACIÓN SUPERIOR.

Se llevó a cabo un programa integral de fortalecimiento dirigido al personal docente y administrativo. Este programa tuvo como objetivo principal potenciar el desarrollo profesional y personal de los individuos, promoviendo una cultura de aprendizaje continuo y ofreciendo cursos especializados en áreas clave.

Cursos Impartidos

Administración de Recursos Humanos, Inteligencia Artificial como Apoyo al Quehacer Administrativo, Inducción para Personal de nuevo ingreso (Plataforma EDVIUT, Autogestivo), Diversidad sexual y lenguaje incluyente, Webinar Innovación Educativa, Potenciando proyectos con visión de futuro, Industria 4.0, Diseño para Manufactura Aditiva y digital perteneciente al Curso manufactura Aditiva y Digital, SIPRED 2023, Fundamentos de la Robótica Industrial, Aprendiendo a programar en PYTHON (nivel básico para no programadores), Academy Day México 2024, Herramientas de Word nivel intermedio, Formando Investigadores, nivel básico parte 2, Diversidad sexual y lenguaje incluyente, Introducción al uso de herramientas digitales con Inteligencia Artificial en el aula, La generación de pruebas objetivas mediante la Inteligencia Artificial, Liderar equipos y organizaciones diversos, Docentes con liderazgo digital, La innovación desde los docentes, Inteligencia emocional en la educación, Estrategia en el aula: Prevención de adicciones, Yo sé de Género: Una introducción a la igualdad de género en el Sistema Iberoamericano, Igualdad de género en el transporte, Gestión basada en resultados, Manejo de Recursos, Yo sé de género 1-2-3: Conceptos básicos de género, Marco internacional para la igualdad de género, y Promoción de la igualdad de género en el sistema de la ONU, Cómo gestionar una evaluación con perspectiva de género, Exposición oral y presentaciones, Curso Manejo de estrés y desarrollo humano

(Plataforma EDVIUT), Administración del Tiempo, Prevención y solución de conflictos laborales. Estrategias legales con enfoque humano, Programación Neurolingüística (PNL), Actualízate a NOI 11, Conoce los nuevos cambios a la nómina por el Decreto para el Subsidio al empleo en NOI 11, Excel Intermedio, Microsoft Word: Creación de plantillas y formularios, Productividad y Organización, Empaquetamiento en camilla rígida, AutoCAD para sistemas fotovoltaicos, Selección y dimensionamiento de banco de baterías para sistemas autónomos, Selección y dimensionamiento para controladores de carga, Control Automático de procesos industriales, Fundamentos de controladores lógicos programables, Herramientas de Inteligencia Artificial aplicadas al diseño Instruccional, Desarrollo de proyectos de investigación orientados a los criterios del SEAES, Introducción al Sistema Operativo LINUX, Ciberseguridad personal: "Phishing", Taller Educación 4.0: Herramientas de IA para Docentes Universitarios, Taller Transversalización e Institucionalización de la Perspectiva de Género, Vigas, estructuras, elemento finito y diseño generativo, Curso de Inducción para Tutores de la Universidad Tecnológica de Tula-Tepeji, Comunicación y Habilidades Digitales, Chatgpt para empresas, Impuestos ante el SAT para México, Excel avanzado para análisis de datos, Módulo de formalización de instrumentos jurídicos, Introducción al sistema de clasificación LC, Introducción a los servicios bibliotecarios en las instituciones de educación superior, Diplomado presupuesto basado en resultados (14a. Edición), Indicadores de desempeño y gestión, Impartición de cursos de capacitación presenciales, alineado al estándar ec0217, Protege tu dinero.

En el programa de fortalecimiento se capacito a **303 Figuras Educativas** logrando un impacto significativo en el desarrollo profesional del personal capacitado.

1.7 OTORGAMIENTO DE BECAS INSTITUCIONALES A ESTUDIANTES DE EDUCACIÓN SUPERIOR

El programa de becas institucionales en el Estado de Hidalgo tiene como objetivo principal abordar la desigualdad económica familiar y fortalecer el acceso, permanencia y finalización de los estudios universitarios.

Se han otorgado **becas** alimenticias a **105 estudiantes** en situación vulnerable, reflejando un compromiso firme con la equidad educativa. Estas becas también contribuyen al fortalecimiento de la comunidad estudiantil y al fomento de un ambiente inclusivo.

Además, demuestran un compromiso continuo con la equidad y la inclusión, sentando las bases para un futuro más igualitario y próspero en Hidalgo. El programa seguirá fortaleciéndose para garantizar que todos los estudiantes tengan la oportunidad de alcanzar su máximo potencial académico y personal.

1.8 DISTRIBUCIÓN DE MATERIAL DIDÁCTICO

La adquisición de acervo bibliográfico como parte de la distribución de material didáctico en la Universidad ha sido una iniciativa crucial para mantener actualizado el

material bibliográfico, beneficiando tanto a alumnos como a docentes. Esta estrategia ha generado resultados tangibles al fomentar el hábito de consulta, fundamental para el desarrollo académico y la investigación. El informe detalla los objetivos, beneficios, resultados e impacto de esta acción en la comunidad universitaria.

Como parte de nuestro compromiso con la excelencia educativa se realizó la distribución de **1 Material Didáctico**, seguiremos priorizando la adquisición y distribución de material didáctico actualizado. Esto nos permitirá que nuestra comunidad universitaria tenga acceso a la información necesaria para su formación académica y desarrollo profesional.

2. SERVICIOS DE EXTENSIÓN Y VINCULACIÓN DE EDUCACIÓN SUPERIOR OTORGADOS.

En el periodo, se ha priorizado la expansión de los servicios de extensión y vinculación de educación superior con el fin de respaldar el desarrollo integral de la comunidad. Esta iniciativa se ha materializado a través de la oferta de cursos y certificaciones en educación continua, servicios tecnológicos avanzados y actividades de fomento al emprendimiento y certificación. Como resultado, se atendió un total de **3,736 beneficiarios**, evidenciando nuestro compromiso con la excelencia y el progreso.

El impacto tangible de estos servicios se refleja en el fortalecimiento de individuos, empresas y organizaciones en nuestra área de influencia. Continuaremos trabajando para mejorar y expandir nuestros servicios, para que sigamos siendo una fuerza impulsora del cambio positivo y progreso en la región. En resumen, estos servicios representan una inversión valiosa en nuestra región, promoviendo un futuro más próspero y equitativo para todos.

2.1 OTORGAMIENTO DE SERVICIOS DE EDUCACIÓN CONTINUA Y TECNOLÓGICOS DE EDUCACIÓN SUPERIOR.

Durante el período evaluado, se ha priorizado la expansión de los servicios de extensión y vinculación de educación superior con el fin de respaldar el desarrollo integral de la comunidad. Esta iniciativa se ha materializado a través de la oferta de cursos y certificaciones en educación continua, servicios tecnológicos avanzados y actividades de fomento al emprendimiento y certificación. Como resultado, se beneficiaron un total de **3,736 personas**, evidenciando nuestro compromiso con la excelencia y el progreso.

El impacto tangible de estos servicios se refleja en el fortalecimiento de individuos, empresas y organizaciones en nuestra área de influencia. Continuaremos trabajando para mejorar y expandir nuestros servicios, asegurando que sigamos siendo una fuerza impulsora de cambio positivo y progreso en la región.

2.2 OTORGAMIENTO DE ORIENTACIÓN PROFESIOGRÁFICA PARA LA EDUCACIÓN SUPERIOR.

La transición de la preparatoria a la educación superior es un momento crítico en la vida de los estudiantes, donde la toma de decisiones vocacionales es fundamental.

Sin embargo, muchos carecen de acceso a información profunda sobre opciones educativas y de autoconocimiento. Esta falta puede dificultar el proceso de toma de decisiones. Para abordar esta necesidad, nuestra institución implementó diversas acciones, como participación en ferias educativas, pláticas grupales, ceremonias de graduación orientando a **10,825 estudiantes** de educación media superior.

Estas iniciativas han tenido un impacto significativo, orientando a los estudiantes para tomar decisiones más informadas y fortaleciendo la conexión con la comunidad. La orientación es esencial para la transición exitosa de la preparatoria a la universidad, contribuyendo al desarrollo individual y colectivo del estudiante.

2.3 FIRMA DE CONVENIOS DE COLABORACIÓN EN EDUCACIÓN SUPERIOR.

En este periodo, la firma de convenios de colaboración en educación superior ha fortalecido la experiencia educativa de los estudiantes y les ha ayudado a promover su desarrollo profesional.

Un total de **146 estudiantes** se han beneficiado con estos convenios, que ofrecen acceso a una variedad de recursos y oportunidades, incluyendo estancias y estadías, programas de intercambio y acceso a recursos bibliográficos y tecnológicos. Estas acciones reflejan nuestro compromiso con la excelencia académica y demuestran nuestra voluntad de colaborar con diversas instituciones para el beneficio de nuestros estudiantes.

Los resultados de estos convenios son tangibles, ya que los estudiantes han ampliado sus horizontes académicos y profesionales, fortaleciendo así a nuestra institución y al éxito de sus estudiantes.

2.4 FIRMA DE CONVENIOS DE COLABORACIÓN EN MOVILIDAD ACADÉMICA EN EDUCACIÓN SUPERIOR.

La firma de convenios de colaboración en movilidad académica es una estrategia clave para promover el intercambio educativo y cultural entre instituciones nacionales e internacionales. Estos acuerdos ofrecen a los estudiantes oportunidades únicas para ampliar sus horizontes académicos y culturales, fortaleciendo la calidad educativa de nuestra institución.

Durante este período, hemos firmado **7** convenio con: Universidad de Aguascalientes; Viña del Mar; Universidad Tecnológica Metropolitana; Ingenergia de Mexico S.A DE C.V.; Kristal Grand; Royal Resort, Universidad Autonoma de Bucaramanga UNAB,, Universidad de

Boyacá; permitiendo la movilidad de alumnos y docentes, así como la promoción de investigación y asesoramiento académico.

Para maximizar el impacto de estos convenios, es crucial seguir buscando nuevas oportunidades de colaboración con instituciones destacadas tanto nacionales como internacionales.

3. INVESTIGACIÓN CIENTÍFICA, TECNOLÓGICA Y EDUCATIVA REALIZADA.

En el segundo trimestre no se tiene proyectada ninguna meta.

3.1 PRODUCCIÓN CIENTÍFICA Y TECNOLÓGICA DE EDUCACIÓN SUPERIOR.

En el tercer trimestre no se tiene proyectada ninguna meta, pero estamos trabajando activamente para fortalecer e impulsar las actividades relacionadas.

Felicitemos a los docentes Edith Campos Cruz, Hugo David Calva Ramírez, Erick Guerrero Bravo, y a los estudiantes Emiliano Escudero Miranda y Brandon Manuel Hernández Mendoza, junto con el director de Tecnologías de la Información, Jesús Pando Barrón, por su destacada participación en la presentación del proyecto "Virtual Tech Hub" en la Segunda Etapa del Premio Hidalgo de Ciencia, Tecnología e Innovación 2024, en su modalidad presencial, realizada en CITNOVA.

Asimismo, reconocemos al alumno Erick Gabriel Madrigal Lemus, de Administración, área Capital Humano, por obtener el premio a la mejor ponencia científica en el 8° Coloquio de Verano organizado por ANFECA y RIIGESDO. Su proyecto, el "Jardín Polinizador de la UTTT", contribuye al objetivo de desarrollo sustentable "hambre cero" y refuerza el compromiso de nuestra institución con el desarrollo sostenible.

3.2 DESARROLLO DE PROYECTOS DE INVESTIGACIÓN EDUCATIVA EN EDUCACIÓN SUPERIOR.

En el tercer trimestre no se tiene proyectada ninguna meta, pero estamos trabajando activamente para fortalecer e impulsar las actividades relacionadas.

El Cuerpo Académico de Polos de Desarrollo Económico de la UTTT destacó en diversas actividades de investigación en 2024. Participaron en las Jornadas de Buenas Prácticas en la UTMIR y publicaron el libro "Tópicos Multidisciplinarios de Investigación", colaborando en varios capítulos, entre ellos sobre innovación en PYMES, redes neuronales aplicadas, y marketing verde. Además, integrantes del Cuerpo Académico de Nanotecnología presentaron una ponencia en el International Materials Research Congress 2024.

Destacan también las publicaciones de docentes de la UTTT en colaboración con otras instituciones, abarcando temas de ciberseguridad, habilidades directivas en empresas locales, y producción sustentable. Asimismo, se logró un avance importante en proyectos enfocados en la sostenibilidad, como la producción de tomate en invernaderos con agua residual tratada, y el desarrollo de tortillas fortificadas, alineadas al objetivo "Hambre Cero" del desarrollo sustentable.

Esta amplia participación resalta el compromiso de la UTTT en la investigación aplicada y su enfoque en soluciones innovadoras para el desarrollo económico y social de la región.

3.3 INFORMACIÓN DE ACCIONES DE INVESTIGACIÓN DIRIGIDAS AL PÚBLICO EN GENERAL POR PARTE DE LA INSTITUCIÓN DE EDUCACIÓN SUPERIOR.

En el tercer trimestre no se tiene proyectada ninguna meta.

4. INSTRUMENTOS DE PLANEACIÓN ESTRATÉGICA EVALUADOS.

En nuestra institución, hemos atendido **8 áreas de oportunidad** de nuestros instrumentos de planeación estratégica con el objetivo de alcanzar la mejora continua.

Esto ayudara a impactar positivamente en la institución, facilitando un crecimiento y desarrollo continuo y garantizando la entrega de servicios educativos de alta calidad.

4.1 APLICACIÓN DE EVALUACIONES INSTITUCIONALES A LOS PROGRAMAS EDUCATIVOS.

En el periodo se alcanzó la meta proyectada con un total de **3,561** estudiantes inscritos en programas educativos reconocidos por su calidad.

Este logro es resultado del compromiso y esfuerzo de todos los involucrados en el proceso. Su dedicación y profesionalismo han sido fundamentales para asegurar la calidad de nuestros programas educativos y el éxito de nuestros estudiantes.

4.2 EVALUACIÓN A DOCENTES DE EDUCACIÓN SUPERIOR.

En el periodo se alcanzó la meta proyectada con la evaluación total a **380** docentes, los cuales obtuvieron resultados aprobatorios.

Este logro refleja el compromiso y la excelencia de nuestros docentes, quienes demuestran constantemente su dedicación a la calidad educativa y al desarrollo profesional.

4.3 ACTUALIZACIÓN DE MÓDULOS DE SISTEMAS DE INFORMACIÓN EN LA INSTITUCIÓN EDUCATIVA.

La actualización de los módulos de sistemas de información es crucial para mantener la excelencia en la gestión académica y administrativa de nuestra institución educativa.

Durante este periodo, se llevaron a cabo acciones clave para fortalecer la infraestructura tecnológica de la institución, con un enfoque en mejorar la gestión y la experiencia tanto del personal administrativo como de los estudiantes. Se atendieron y actualizaron 4 módulos de sistemas de información, incluyendo el SIGE, la web institucional, el sitio de informes presupuestales, y el registro de programas educativos. Asimismo, se mantuvieron diversos módulos como el de vacantes, aspirantes aceptados, metas de captación, y visor de solicitud de ingreso, entre otros.

Además, se realizaron mantenimientos a módulos clave, como el SIGE para alumnos, prefichas, listado propedéutico para EdViut, sistema web de vacantes, alta planeación, unidades, temas, visor de cobros y recibos, canalizaciones, control de grupos y recursos QR. También se brindó soporte a usuarios del SIGE y se implementó la plataforma Moodle nacional, fortaleciendo el entorno virtual de aprendizaje.

Entre las nuevas implementaciones destacan la creación de un módulo para becas de Madres Jefa de Familia y el diseño del sitio web para el Modelo Mixto Virtual (MMV), mejorando la visibilidad y el acceso a información clave. Estas mejoras y mantenimientos garantizan una gestión más eficiente, transparente y una comunicación más efectiva con la comunidad educativa.

Las actualizaciones son esenciales para mantenernos a la vanguardia en la educación superior y cumplir con nuestra misión institucional de proporcionar una educación de calidad. Para mantener nuestro liderazgo en este ámbito, es crucial seguir invirtiendo en la actualización y mejora continua de nuestros sistemas de información, además de evaluar regularmente nuestras necesidades tecnológicas y adaptarnos a los cambios en el entorno educativo y tecnológico.

5. PROGRAMA DE GESTIÓN ADMINISTRATIVA DE LAS INSTITUCIONES DE EDUCACIÓN SUPERIOR EJECUTADO.

En el periodo, se atendieron con éxito 30 necesidades en nuestro programa de gestión administrativa, desde el mantenimiento de infraestructura hasta la administración de ingresos propios. Este enfoque proactivo ha asegurado un entorno óptimo para el desarrollo académico y administrativo, con instalaciones seguras y funcionales y una distribución eficiente de recursos.

5.2 GESTIÓN DE INFRAESTRUCTURA EN EDUCACIÓN SUPERIOR.

En el periodo, nuestra institución educativa se ha dedicado activamente a mejorar y optimizar su infraestructura para satisfacer las necesidades de nuestros estudiantes. Se Programó inicialmente beneficiar a **6,075** estudiantes, pero logramos beneficiar a un total de **7,164** estudiantes. Este logro representa un 109.58% de nuestro objetivo inicial, lo que demuestra nuestro compromiso con la excelencia en la gestión de infraestructura educativa.

Este logro es un testimonio de la dedicación y el arduo trabajo de todo nuestro equipo y marca un hito significativo en nuestro camino hacia un futuro educativo brillante y próspero.

5.3 MANTENIMIENTO A LA INFRAESTRUCTURA FÍSICA EDUCATIVA DE EDUCACIÓN SUPERIOR.

La Universidad Tecnológica de Tula-Tepic, y sus unidades académicas Chapulhuacán y Tepetitlán, ha realizado avances significativos en la mejora de su infraestructura educativa mediante la ejecución de **18** mantenimientos.

Intervenimos en áreas verdes, iluminación, mobiliario, parque vehicular, equipo de cómputo y servicios esenciales como limpieza, desinfección, vigilancia, agua potable y energía eléctrica.

Reafirmamos nuestro compromiso de mantener un entorno seguro y funcional para nuestros estudiantes, consolidando nuestro liderazgo en educación. Continuaremos invirtiendo recursos y aplicando estrategias innovadoras para mejorar nuestra infraestructura educativa y fomentar un ambiente de aprendizaje óptimo para el crecimiento y éxito de nuestra comunidad universitaria.

5.4 DISTRIBUCIÓN DE MOBILIARIO Y EQUIPO EN EDUCACIÓN SUPERIOR.

En el tercer trimestre no se tiene proyectada ninguna meta.

5.5 ADMINISTRACIÓN DE RECAUDACIÓN DE INGRESOS PROPIOS.

En el periodo, nuestra institución ha tenido un sólido desempeño en la gestión de la recaudación de ingresos propios, alcanzando un total de \$35,546,369.44 lo que representa un 106.09% de nuestra meta proyectada. Este logro resalta nuestra capacidad para administrar eficazmente nuestros recursos financieros, garantizando así la estabilidad económica de la institución y el desarrollo continuo de nuestras actividades académicas y administrativas.

ACCIONES DE MEJORA EN LA UNIVERSIDAD TECNOLÓGICA DE TULA-TEPEJI REALIZADAS.

La proyección de la meta se establece para el cuarto trimestre.

ENTREGA DE EQUIPOS TECNOLÓGICOS A LOS CENTROS DE TRABAJO DE LA UNIVERSIDAD TECNOLÓGICA DE TULA-TEPEJI

La proyección de la meta se establece para el cuarto trimestre.

ESTUDIANTES EN LOS CENTROS DE CERTIFICACIÓN DE ENSEÑANZA Y COMPETENCIA STEM TIPO B DE LA UNIVERSIDAD TECNOLÓGICA DE TULA-TEPEJI, CAPACITADOS

La proyección de la meta se establece para el cuarto trimestre.

EQUIPAMIENTO DE CENTROS DE CERTIFICACIÓN DE ENSEÑANZA Y COMPETENCIAS STEM TIPO B DE LA UNIVERSIDAD TECNOLÓGICA DE TULA-TEPEJI

La proyección de la meta se establece para el cuarto trimestre.

“Bajo protesta de decir verdad declaramos que la Información Financiera Contable, Presupuestaria o Programática presentada, es correcta y es responsabilidad del emisor”.

V Sesión Ordinaria del H. Consejo Directivo
Universidad Tecnológica de Tula - Tepeji

ACUSE AVANCE DE METAS



EDUCACIÓN

ACUSE DE REPORTE DE AVANCE DE METAS EJERCICIO FISCAL 2024

Folio: 204877

Organo Superior: Organismos Descentralizados
Unidad Presupuestal: Universidad Tecnológica de Tula–Tepeji
Programa Presupuestario 1877 - Educación Superior
Nivel: COMPONENTE
Resumen Narrativo: 1. ESTUDIANTADO DEL NIVEL SUPERIOR DE EDUCACIÓN EN INSTITUCIONES PÚBLICAS FORMADO
Nombre del indicador: PORCENTAJE DE RETENCIÓN ESCOLAR
Periodo de cumplimiento: Anual
Periodo de Verificación: Trimestral
Metodo de Cálculo: PORCENTAJE
Sentido del Indicador: ASCENDENTE
Fórmula: $PRE = (NEC/MIA) * 100$
Variables:

NOMBRE	UNIDAD DE MEDIDA	DESCRIPCIÓN	VALOR
NEC	ESTUDIANTE	NÚMERO DE ESTUDIANTES QUE CONCLUYERON EL PERIODO REPORTADO (MATRÍCULA INICIAL ATENDIDA-BAJAS TEMPORALES Y DEFINITIVAS)	5145.00
MIA	ESTUDIANTE	MATRÍCULA INICIAL ATENDIDA	5145.00

Resultado de las Variables: 100

Metas Programadas

Meta Programada: 5145.00
 Meta Modificada: 5145.00

No Periodo	META PROGRAMADA			META MODIFICADA			META ALCANZADA			Semaforo
	Numerador	Denominador	Resultado	Numerador	Denominador	Resultado	Numerador	Denominador	Resultado	
1	0.00	5,145.00	0.00	0.00	5,145.00	0.00		5,145.00	0.00	
2	0.00	5,145.00	0.00	0.00	5,145.00	0.00		5,145.00	0.00	
3	5,145.00	5,145.00	100.00	5,145.00	5,145.00	100.00	5,816.00	5,145.00	113.04	
4	0.00	5,145.00	0.00	0.00	5,145.00	0.00		5,145.00	0.00	



COMENTARIOS			
Periodo	Justificación modificación de metas	Observaciones	Medio de Verificación
1			1 Estudiantado Formado (ene-mar)
2			1 Estudiantado Formado (abr-jun)
3		El aumento de matrícula demuestra el firme compromiso con la calidad educativa y programas adaptados al mercado laboral. La innovación, convenios estratégicos y mejora continua impulsan el desarrollo regional y refuerzan la confianza de la comunidad.	1 Estudiantado Formado (jul-sep)
4			

	Rojo		Amarillo		Verde	
Rango de Semáforo	0,00	65,00	65,10	85,00	85,10	120,00
	150,01	999.999,00	120,01	150,00		

Fecha: 30/09/2024

Hora: 11:28:15 a.m.

"LA INFORMACIÓN REPORTADA ES RESPONSABILIDAD DEL EJECUTOR DEL PROGRAMA"



ACUSE DE REPORTE DE AVANCE DE METAS EJERCICIO FISCAL 2024

Folio: 200507

Organo Superior: Organismos Descentralizados

Unidad Presupuestal: Universidad Tecnológica de Tula–Tepeji

Programa Presupuestario 1877 - Educación Superior

Nivel: ACTIVIDAD

Resumen Narrativo: 1.1 SEGUIMIENTO AL PROCESO DE SERVICIO SOCIAL, RESIDENCIAS O ESTADÍAS PROFESIONALES E INTERNADO DE PREGRADO DEL ESTUDIANTADO

Nombre del indicador: PORCENTAJE DE ESTUDIANTES QUE CONCLUYEN SU SERVICIO SOCIAL, RESIDENCIA, ESTADÍA E INTERNADO DE PREGRADO CONFORME AL TIEMPO REGLAMENTADO

Periodo de cumplimiento: REGlamentado

Periodo de Verificación: Trimestral

Metodo de Cálculo: PORCENTAJE

Sentido del Indicador: ASCENDENTE

Fórmula: $PECSSREP = (NECPSSREPIPTR / NEPIPSSREPIP) * 100$

Variables:

NOMBRE	UNIDAD DE MEDIDA	DESCRIPCIÓN	VALOR
NECPSSREPIPTR	ESTUDIANTE	NÚMERO DE ESTUDIANTES QUE CONCLUYEN SU PROCESO DE SERVICIO SOCIAL, RESIDENCIA, ESTADÍAS PROFESIONALES E INTERNADO DE PREGRADO CONFORME AL TIEMPO REGLAMENTADO	2030.00
NEPIPSSREPIP	ESTUDIANTE	NÚMERO DE ESTUDIANTES PROGRAMADOS QUE INICIARON SU PROCESO DE SERVICIO SOCIAL, RESIDENCIA, ESTADÍAS PROFESIONALES E INTERNADO DE PREGRADO	2030.00

Resultado de las Variables: 100

Metas Programadas

Meta Programada: 2030.00

Meta Modificada: 2030.00



ACUSE DE REPORTE DE AVANCE DE METAS EJERCICIO FISCAL 2024

No Período	META PROGRAMADA			META MODIFICADA			META ALCANZADA			Semáforo
	Numerador	Denominador	Resultado	Numerador	Denominador	Resultado	Numerador	Denominador	Resultado	
1	0.00	2,030.00	0.00	0.00	2,030.00	0.00		2,030.00	0.00	
2	830.00	2,030.00	40.89	830.00	2,030.00	40.89	859.00	2,030.00	103.49	Verde
3	1,200.00	2,030.00	59.11	1,200.00	2,030.00	59.11	1,227.00	2,030.00	102.25	Verde
4	0.00	2,030.00	0.00	0.00	2,030.00	0.00		2,030.00	0.00	

COMENTARIOS			
Periodo	Justificación modificación de metas	Observaciones	Medio de Verificación
1			1.1 Estadías (ene-mar-2024)
2		Se observa un crecimiento positivo en la actividad gracias a un enfoque estratégico que facilita la toma oportuna de medidas correctivas, conduciendo al logro de metas satisfactorias.	1.1 Estadías (abr-jun-2024)
3		Se observa un crecimiento positivo en la actividad gracias a un enfoque estratégico que facilita la toma oportuna de medidas correctivas, conduciendo al logro de metas satisfactorias.	1.1 Estadías (jul-sep-2024)
4			

	Rojo		Amarillo		Verde	
Rango de Semáforo	0,00	65,00	65,10	85,00	85,10	120,00
	150,01	999.999,00	120,01	150,00		

Fecha: 30/09/2024

Hora: 11:31:34 a.m.

"LA INFORMACIÓN REPORTADA ES RESPONSABILIDAD DEL EJECUTOR DEL PROGRAMA"



ACUSE DE REPORTE DE AVANCE DE METAS EJERCICIO FISCAL 2024

Folio: 200576

Organo Superior: Organismos Descentralizados
Unidad Presupuestal: Universidad Tecnológica de Tula–Tepeji
Programa Presupuestario 1877 - Educación Superior
Nivel: ACTIVIDAD
Resumen Narrativo: 1.2 ELABORACIÓN DE ANÁLISIS SITUACIONALES DE TRABAJO A LOS PROGRAMAS DE ESTUDIO DE EDUCACIÓN SUPERIOR
Nombre del indicador: PORCENTAJE DE ANÁLISIS SITUACIONALES DE TRABAJO REALIZADOS A LOS PROGRAMAS EDUCATIVOS
Periodo de cumplimiento: Anual
Periodo de Verificación: Trimestral
Metodo de Cálculo: PORCENTAJE
Sentido del Indicador: ASCENDENTE
Fórmula: $PASTRPE = (NASTR/NASTP) * 100$
Variables:

NOMBRE	UNIDAD DE MEDIDA	DESCRIPCIÓN	VALOR
NASTR	ANÁLISIS	NÚMERO DE ANÁLISIS SITUACIONALES DE TRABAJO REALIZADOS	6.00
NASTP	ANÁLISIS	NÚMERO DE ANÁLISIS SITUACIONALES DE TRABAJO PROGRAMADOS	6.00

Resultado de las Variables: 100

Metas Programadas

Meta Programada: 6.00

Meta Modificada: 6.00

No Periodo	META PROGRAMADA			META MODIFICADA			META ALCANZADA			Semaforo
	Numerador	Denominador	Resultado	Numerador	Denominador	Resultado	Numerador	Denominador	Resultado	
1	0.00	6.00	0.00	0.00	6.00	0.00		6.00	0.00	
2	2.00	6.00	33.33	2.00	6.00	33.33	2.00	6.00	100.00	
3	2.00	6.00	33.33	2.00	6.00	33.33	2.00	6.00	100.00	
4	2.00	6.00	33.33	2.00	6.00	33.33		6.00		



COMENTARIOS			
Periodo	Justificación modificación de metas	Observaciones	Medio de Verificación
1			1.2 AST (ene-mar-2024)
2		En este trimestre se dio cumplimiento a la meta proyectada	1.2 AST (abr-jun-2024)
3		En este trimestre se dio cumplimiento a la meta proyectada	1.2 AST (jul-sep-2024)
4			

	Rojo		Amarillo		Verde	
Rango de Semáforo	0,00	65,00	65,10	85,00	85,10	120,00
	150,01	999.999,00	120,01	150,00		

Fecha: 30/09/2024

Hora: 11:34:34 a.m.

"LA INFORMACIÓN REPORTADA ES RESPONSABILIDAD DEL EJECUTOR DEL PROGRAMA"



ACUSE DE REPORTE DE AVANCE DE METAS EJERCICIO FISCAL 2024

Folio: 200600

Organo Superior: Organismos Descentralizados
Unidad Presupuestal: Universidad Tecnológica de Tula–Tepeji
Programa Presupuestario 1877 - Educación Superior
Nivel: ACTIVIDAD
Resumen Narrativo: 1.3 EVALUACIÓN ACADÉMICA AL ESTUDIANTADO DE EDUCACIÓN SUPERIOR

Nombre del indicador: PROMEDIO DE APROVECHAMIENTO ACADÉMICO

Periodo de cumplimiento: Trimestral

Periodo de Verificación: Trimestral

Metodo de Cálculo: PROMEDIO

Sentido del Indicador: ASCENDENTE

Fórmula: PAA= (SPCFGOM/SNMGO)

Variables:

NOMBRE	UNIDAD DE MEDIDA	DESCRIPCIÓN	VALOR
SPCFGOM	CALIFICACIÓN	SUMATORIA DE LOS PROMEDIOS DE CALIFICACIONES FINALES DE LOS GRUPOS ORDINARIOS POR MATERIA	8.00
SNMGO	CALIFICACIÓN	SUMATORIA DEL NÚMERO DE MATERIAS DE LOS GRUPOS ORDINARIOS	8.00

Resultado de las Variables: 1

Metas Programadas

Meta Programada: 8.00

Meta Modificada: 8.00

No Periodo	META PROGRAMADA			META MODIFICADA			META ALCANZADA			Semaforo
	Numerador	Denominador	Resultado	Numerador	Denominador	Resultado	Numerador	Denominador	Resultado	
1	8.00	8.00	1.00	8.00	8.00	1.00	9.00	8.00	112.50	
2	8.00	8.00	1.00	8.00	8.00	1.00	9.00	8.00	112.50	
3	8.00	8.00	1.00	8.00	8.00	1.00	9.00	8.00	112.50	
4	0.00	8.00	0.00	0.00	8.00	0.00		8.00	0.00	



COMENTARIOS			
Periodo	Justificación modificación de metas	Observaciones	Medio de Verificación
1		Se observa un crecimiento positivo en la actividad gracias a un enfoque estratégico que facilita la toma oportuna de medidas correctivas, conduciendo al logro de metas satisfactorias.	1.3 Eval Académica (ene-mar-2024)
2		Se observa un crecimiento positivo en la actividad gracias a un enfoque estratégico que facilita la toma oportuna de medidas correctivas, conduciendo al logro de metas satisfactorias.	1.3 Eval Académica (abr-jun-2024)
3		Se observa un crecimiento positivo en la actividad gracias a un enfoque estratégico que facilita la toma oportuna de medidas correctivas, conduciendo al logro de metas satisfactorias.	1.3 Eval Académica (jul-sep-2024)
4			

	Rojo		Amarillo		Verde	
Rango de Semáforo	0,00	65,00	65,10	85,00	85,10	120,00
	150,01	999.999,00	120,01	150,00		

Fecha: 30/09/2024

Hora: 11:37:20 a.m.

"LA INFORMACIÓN REPORTADA ES RESPONSABILIDAD DEL EJECUTOR DEL PROGRAMA"



ACUSE DE REPORTE DE AVANCE DE METAS EJERCICIO FISCAL 2024

Folio: 200623

Organo Superior: Organismos Descentralizados
Unidad Presupuestal: Universidad Tecnológica de Tula–Tepeji
Programa Presupuestario 1877 - Educación Superior
Nivel: ACTIVIDAD
Resumen Narrativo: 1.4 IMPARTICIÓN DE ACTIVIDADES EXTRACURRICULARES EN EDUCACIÓN SUPERIOR
Nombre del indicador: PORCENTAJE DE ESTUDIANTES BENEFICIADOS CON LA IMPARTICIÓN DE ACTIVIDADES EXTRACURRICULARES
Periodo de cumplimiento: Anual
Periodo de Verificación: Trimestral
Metodo de Cálculo: PORCENTAJE
Sentido del Indicador: ASCENDENTE
Fórmula: $PEBIAE=(EBAE/E1CF)*100$
Variables:

NOMBRE	UNIDAD DE MEDIDA	DESCRIPCIÓN	VALOR
EBAE	ESTUDIANTE	ESTUDIANTES BENEFICIADOS CON ACTIVIDADES EXTRACURRICULARES	15050.00
E1CF	ESTUDIANTE	ESTUDIANTES DE PRIMER CICLO DE FORMACIÓN	15050.00

Resultado de las Variables: 100

Metas Programadas

Meta Programada: 15050.00
 Meta Modificada: 15050.00

No Periodo	META PROGRAMADA			META MODIFICADA			META ALCANZADA			Semaforo
	Numerador	Denominador	Resultado	Numerador	Denominador	Resultado	Numerador	Denominador	Resultado	
1	2,600.00	15,050.00	17.28	2,600.00	15,050.00	17.28	2,665.00	15,050.00	102.50	
2	3,050.00	15,050.00	20.27	3,050.00	15,050.00	20.27	3,171.00	15,050.00	103.97	
3	5,700.00	15,050.00	37.87	5,700.00	15,050.00	37.87	5,700.00	15,050.00	100.00	
4	3,700.00	15,050.00	24.58	3,700.00	15,050.00	24.58		15,050.00		



COMENTARIOS			
Periodo	Justificación modificación de metas	Observaciones	Medio de Verificación
1		Se observa un crecimiento positivo en la actividad gracias a un enfoque estratégico que facilita la toma oportuna de medidas correctivas, conduciendo al logro de metas satisfactorias.	1.4 Act Extracurriculares (ene-ma)
2		Se observa un crecimiento positivo en la actividad gracias a un enfoque estratégico que facilita la toma oportuna de medidas correctivas, conduciendo al logro de metas satisfactorias.	1.4 Act Extracurriculares (abr-jun)
3		En este trimestre se dio cumplimiento a la meta proyectada	1.4 Act Extracurriculares (jul-sep)
4			

	Rojo		Amarillo		Verde	
Rango de Semáforo	0,00	65,00	65,10	85,00	85,10	120,00
	150,01	999.999,00	120,01	150,00		

Fecha: 30/09/2024

Hora: 11:39:47 a.m.

"LA INFORMACIÓN REPORTADA ES RESPONSABILIDAD DEL EJECUTOR DEL PROGRAMA"



ACUSE DE REPORTE DE AVANCE DE METAS EJERCICIO FISCAL 2024

Folio: 200633

Organo Superior: Organismos Descentralizados
Unidad Presupuestal: Universidad Tecnológica de Tula–Tepeji
Programa Presupuestario 1877 - Educación Superior
Nivel: ACTIVIDAD
Resumen Narrativo: 1.5 ATENCIÓN COMPENSATORIA A ESTUDIANTES DE EDUCACIÓN SUPERIOR

Nombre del indicador: PORCENTAJE DE ESTUDIANTES CON ATENCIÓN COMPENSATORIA (ASESORÍA, TUTORÍA, PSICOLOGÍA Y EQUIDAD DE GÉNERO)

Periodo de cumplimiento: Anual

Periodo de Verificación: Trimestral

Metodo de Cálculo: PORCENTAJE

Sentido del Indicador: ASCENDENTE

Fórmula: PEAC= (EAC/TEM)*100

Variables:

NOMBRE	UNIDAD DE MEDIDA	DESCRIPCIÓN	VALOR
EAC	ESTUDIANTE	ESTUDIANTES CON ATENCIÓN COMPENSATORIA	16785.00
TEM	ESTUDIANTE	TOTAL DE ESTUDIANTES MATRICULADOS	16785.00

Resultado de las Variables: 100

Metas Programadas

Meta Programada: 16785.00

Meta Modificada: 16785.00

No Período	META PROGRAMADA			META MODIFICADA			META ALCANZADA			Semaforo
	Numerador	Denominador	Resultado	Numerador	Denominador	Resultado	Numerador	Denominador	Resultado	
1	715.00	16,785.00	4.26	715.00	16,785.00	4.26	724.00	16,785.00	101.26	
2	5,460.00	16,785.00	32.53	5,460.00	16,785.00	32.53	5,569.00	16,785.00	102.00	
3	4,420.00	16,785.00	26.33	4,420.00	16,785.00	26.33	4,538.00	16,785.00	102.67	
4	6,190.00	16,785.00	36.88	6,190.00	16,785.00	36.88		16,785.00		



COMENTARIOS			
Periodo	Justificación modificación de metas	Observaciones	Medio de Verificación
1		Se observa un crecimiento positivo en la actividad gracias a un enfoque estratégico que facilita la toma oportuna de medidas correctivas, conduciendo al logro de metas satisfactorias.	1.5 Atención Compensatoria (ene
2		Se observa un crecimiento positivo en la actividad gracias a un enfoque estratégico que facilita la toma oportuna de medidas correctivas, conduciendo al logro de metas satisfactorias.	1.5 Atención Compensatoria (abr
3		Se observa un crecimiento positivo en la actividad gracias a un enfoque estratégico que facilita la toma oportuna de medidas correctivas, conduciendo al logro de metas satisfactorias.	1.5 Atención Compensatoria (jul-s
4			

	Rojo		Amarillo		Verde	
Rango de Semáforo	0,00	65,00	65,10	85,00	85,10	120,00
	150,01	999.999,00	120,01	150,00		

Fecha: 30/09/2024

Hora: 11:42:33 a.m.

"LA INFORMACIÓN REPORTADA ES RESPONSABILIDAD DEL EJECUTOR DEL PROGRAMA"



ACUSE DE REPORTE DE AVANCE DE METAS EJERCICIO FISCAL 2024

Folio: 204887

Organo Superior: Organismos Descentralizados
Unidad Presupuestal: Universidad Tecnológica de Tula–Tepeji
Programa Presupuestario 1877 - Educación Superior
Nivel: ACTIVIDAD
Resumen Narrativo: 1.6 FORTALECIMIENTO A LAS FIGURAS EDUCATIVAS DE EDUCACIÓN SUPERIOR

Nombre del indicador: PORCENTAJE DE FIGURAS EDUCATIVAS FORTALECIDAS

Periodo de cumplimiento: Anual

Periodo de Verificación: Trimestral

Metodo de Cálculo: PORCENTAJE

Sentido del Indicador: ASCENDENTE

Fórmula: $PFEF = (FEF/FEFP) * 100$

Variables:

NOMBRE	UNIDAD DE MEDIDA	DESCRIPCIÓN	VALOR
FEF	FIGURA EDUCATIVA	FIGURAS EDUCATIVAS FORTALECIDAS	437.00
FEFP	FIGURA EDUCATIVA	FIGURAS EDUCATIVAS PROGRAMADAS A FORTALECER	437.00

Resultado de las Variables: 100

Metas Programadas

Meta Programada: 437.00

Meta Modificada: 437.00

No Periodo	META PROGRAMADA			META MODIFICADA			META ALCANZADA			Semaforo
	Numerador	Denominador	Resultado	Numerador	Denominador	Resultado	Numerador	Denominador	Resultado	
1	27.00	437.00	6.18	27.00	437.00	6.18	27.00	105.00	100.00	
2	138.00	437.00	31.58	138.00	437.00	31.58	138.00	437.00	100.00	
3	138.00	437.00	31.58	138.00	437.00	31.58	138.00	437.00	100.00	
4	134.00	437.00	30.66	134.00	437.00	30.66		437.00		



COMENTARIOS			
Periodo	Justificación modificación de metas	Observaciones	Medio de Verificación
1		En este trimestre se dio cumplimiento a la meta proyectada.	1.6 Figuras Educativas (ene-mar-
2		En este trimestre se dio cumplimiento a la meta proyectada	1.6 Figuras Educativas (abr-jun-2
3		En este trimestre se dio cumplimiento a la meta proyectada	1.6 Figuras Educativas (jul-sep-2l
4			

	Rojo		Amarillo		Verde	
Rango de Semáforo	0,00	65,00	65,10	85,00	85,10	120,00
	150,01	999.999,00	120,01	150,00		

Fecha: 30/09/2024

Hora: 11:45:38 a.m.

"LA INFORMACIÓN REPORTADA ES RESPONSABILIDAD DEL EJECUTOR DEL PROGRAMA"



ACUSE DE REPORTE DE AVANCE DE METAS EJERCICIO FISCAL 2024

Folio: 204891

Organo Superior: Organismos Descentralizados
Unidad Presupuestal: Universidad Tecnológica de Tula–Tepeji
Programa Presupuestario 1877 - Educación Superior
Nivel: ACTIVIDAD
Resumen Narrativo: 1.7 OTORGAMIENTO DE BECAS INSTITUCIONALES A ESTUDIANTES DE EDUCACIÓN SUPERIOR
Nombre del indicador: PORCENTAJE DE ESTUDIANTES CON BECAS INSTITUCIONALES OTORGADAS
Periodo de cumplimiento: Anual
Periodo de Verificación: Trimestral
Metodo de Cálculo: PORCENTAJE
Sentido del Indicador: ASCENDENTE
Fórmula: $PEB = (EB/TEB) * 100$
Variables:

NOMBRE	UNIDAD DE MEDIDA	DESCRIPCIÓN	VALOR
EB	ESTUDIANTE	ESTUDIANTES BECADOS	105.00
TEB	ESTUDIANTE	TOTAL DE ESTUDIANTES A BECAR	105.00

Resultado de las Variables: 100

Metas Programadas

Meta Programada: 105.00
 Meta Modificada: 105.00

No Período	META PROGRAMADA			META MODIFICADA			META ALCANZADA			Semaforo
	Numerador	Denominador	Resultado	Numerador	Denominador	Resultado	Numerador	Denominador	Resultado	
1	35.00	105.00	33.33	35.00	105.00	33.33	35.00	330.00	100.00	
2	35.00	105.00	33.33	35.00	105.00	33.33	35.00	105.00	100.00	
3	35.00	105.00	33.33	35.00	105.00	33.33	35.00	105.00	100.00	
4	0.00	105.00	0.00	0.00	105.00	0.00		105.00	0.00	



COMENTARIOS			
Periodo	Justificación modificación de metas	Observaciones	Medio de Verificación
1		En este trimestre se dio cumplimiento a la meta proyectada.	1.7 Becas (ene-mar-2024)
2		En este trimestre se dio cumplimiento a la meta proyectada	1.7 Becas (abr-jun-2024)
3		En este trimestre se dio cumplimiento a la meta proyectada	1.7 Becas (jul-sep-2024)
4			

	Rojo		Amarillo		Verde	
Rango de Semáforo	0,00	65,00	65,10	85,00	85,10	120,00
	150,01	999.999,00	120,01	150,00		

Fecha: 30/09/2024

Hora: 11:48:06 a.m.

"LA INFORMACIÓN REPORTADA ES RESPONSABILIDAD DEL EJECUTOR DEL PROGRAMA"



ACUSE DE REPORTE DE AVANCE DE METAS EJERCICIO FISCAL 2024

Folio: 201089

Organo Superior: Organismos Descentralizados
Unidad Presupuestal: Universidad Tecnológica de Tula–Tepeji
Programa Presupuestario 1877 - Educación Superior
Nivel: ACTIVIDAD
Resumen Narrativo: 1.8 DISTRIBUCIÓN DE MATERIAL DIDÁCTICO

Nombre del indicador: PORCENTAJE DE MATERIAL DIDÁCTICO DISTRIBUIDO A DOCENTES

Periodo de cumplimiento: Anual

Periodo de Verificación: Trimestral

Metodo de Cálculo: PORCENTAJE

Sentido del Indicador: ASCENDENTE

Fórmula: $PMDDD=(MDD/MDPD)*100$

Variables:





NOMBRE	UNIDAD DE MEDIDA	DESCRIPCIÓN	VALOR
MDD	MATERIAL DIDÁCTICO	MATERIAL DIDÁCTICO DISTRIBUIDO	1.00
MDPD	MATERIAL DIDÁCTICO	MATERIAL DIDÁCTICO PROGRAMADO PARA DISTRIBUIR	1.00

Resultado de las Variables: 100

Metas Programadas

Meta Programada: 2.00

Meta Modificada: 1.00

No Periodo	META PROGRAMADA			META MODIFICADA			META ALCANZADA			Semaforo
	Numerador	Denominador	Resultado	Numerador	Denominador	Resultado	Numerador	Denominador	Resultado	
1	1.00	2.00	50.00	1.00	1.00	100.00	1.00	1.00	100.00	
2	0.00	2.00	0.00	0.00	1.00	0.00		1.00	0.00	
3	0.00	2.00	0.00	0.00	1.00	0.00		1.00	0.00	
4	1.00	2.00	50.00	0.00	1.00	0.00		1.00	0.00	



COMENTARIOS			
Periodo	Justificación modificación de metas	Observaciones	Medio de Verificación
1		En este trimestre se dio cumplimiento a la meta proyectada.	1.8 Material Didáctico (ene-mar-2024)
2			1.8 Material Didáctico (abr-jun-2024)
3		Meta CUMPLIDA EN EL 1er TRIMESTRE	1.8 Material Didáctico (jul-sep-2024)
4	La meta ha sido ajustada con el fin de optimizar la adquisición de libros y garantizar a la comunidad universitaria acceso a material actualizado desde el comienzo del año.		

	Rojo		Amarillo		Verde	
Rango de Semáforo	0,00	65,00	65,10	85,00	85,10	120,00
	150,01	999.999,00	120,01	150,00		

Fecha: 01/01/1900

Hora: 12:00:00 a.m.

"LA INFORMACIÓN REPORTADA ES RESPONSABILIDAD DEL EJECUTOR DEL PROGRAMA"



ACUSE DE REPORTE DE AVANCE DE METAS EJERCICIO FISCAL 2024

Folio: 201105

Organo Superior: Organismos Descentralizados
Unidad Presupuestal: Universidad Tecnológica de Tula–Tepeji
Programa Presupuestario 1877 - Educación Superior
Nivel: COMPONENTE
Resumen Narrativo: 2. SERVICIOS DE EXTENSIÓN Y VINCULACIÓN DE EDUCACIÓN SUPERIOR OTORGADOS
Nombre del indicador: PORCENTAJE DE SATISFACCIÓN DE LOS BENEFICIARIOS CON SERVICIOS DE EXTENSIÓN Y VINCULACIÓN OTORGADOS
Periodo de cumplimiento: Anual
Periodo de Verificación: Trimestral
Metodo de Cálculo: PORCENTAJE
Sentido del Indicador: ASCENDENTE
Fórmula: $PBSEYVO = (NBSSEYVO / NBASEYV) * 100$
Variables:

NOMBRE	UNIDAD DE MEDIDA	DESCRIPCIÓN	VALOR
NBSSEYVO	BENEFICIARIO	NÚMERO DE BENEFICIARIOS SATISFECHOS CON SERVICIOS DE EXTENSIÓN Y VINCULACIÓN OTORGADO	5029.00
NBASEYV	BENEFICIARIO	NÚMERO DE BENEFICIARIOS ATENDIDOS CON SERVICIOS DE EXTENSIÓN Y VINCULACIÓN	5029.00

Resultado de las Variables: 100

Metas Programadas

Meta Programada: 5030.00
 Meta Modificada: 5029.00



No Periodo	META PROGRAMADA			META MODIFICADA			META ALCANZADA			Semáforo
	Numerador	Denominador	Resultado	Numerador	Denominador	Resultado	Numerador	Denominador	Resultado	
1	1,142.00	5,030.00	22.70	1,140.00	5,029.00	22.67	1,177.00	5,029.00	103.25	Verde
2	1,207.00	5,030.00	24.00	1,205.00	5,029.00	23.96	1,233.00	5,029.00	102.32	Verde
3	1,285.00	5,030.00	25.55	1,288.00	5,029.00	25.61	1,326.00	5,029.00	102.95	Verde
4	1,396.00	5,030.00	27.75	1,396.00	5,029.00	27.76		5,029.00		

COMENTARIOS			
Periodo	Justificación modificación de metas	Observaciones	Medio de Verificación
1	La consolidación de registros de marca en el año 2023, la gestión de al menos 8 proyectos en el proceso de incubación y el interés en certificaciones adicionales respaldan el cambio en la proyección de metas del 2024.	Se observa un crecimiento positivo en la actividad gracias a un enfoque estratégico que facilita la toma oportuna de medidas correctivas, conduciendo al logro de metas satisfactorias.	2 Servicios Extensión (ene-mar-2
2	La consolidación de registros de marca en el año 2023, la gestión de al menos 8 proyectos en el proceso de incubación y el interés en certificaciones adicionales respaldan el cambio en la proyección de metas del 2024.	Se observa un crecimiento positivo en la actividad gracias a un enfoque estratégico que facilita la toma oportuna de medidas correctivas, conduciendo al logro de metas satisfactorias.	2 Servicios Extensión (abr-jun-20
3	La consolidación de registros de marca en el año 2023, la gestión de al menos 8 proyectos en el proceso de incubación y el interés en certificaciones adicionales respaldan el cambio en la proyección de metas del 2024.	Se observa un crecimiento positivo en la actividad gracias a un enfoque estratégico que facilita la toma oportuna de medidas correctivas, conduciendo al logro de metas satisfactorias.	2 Servicios Extensión (jul-sep-20
4			

	Rojo		Amarillo		Verde	
Rango de Semáforo	0,00	65,00	65,10	85,00	85,10	120,00
	150,01	999.999,00	120,01	150,00		

Fecha: 30/09/2024

Hora: 12:14:45 p.m.

"LA INFORMACIÓN REPORTADA ES RESPONSABILIDAD DEL EJECUTOR DEL PROGRAMA"



ACUSE DE REPORTE DE AVANCE DE METAS EJERCICIO FISCAL 2024

Folio: 201113

Organo Superior: Organismos Descentralizados
Unidad Presupuestal: Universidad Tecnológica de Tula–Tepeji
Programa Presupuestario 1877 - Educación Superior
Nivel: ACTIVIDAD
Resumen Narrativo: 2.1 OTORGAMIENTO DE SERVICIOS DE EDUCACIÓN CONTINUA Y TECNOLÓGICOS DE EDUCACIÓN SUPERIOR
Nombre del indicador: PORCENTAJE DE BENEFICIARIOS CON SERVICIOS DE EDUCACIÓN CONTINUA Y TECNOLÓGICOS OTORGADOS
Periodo de cumplimiento: Anual
Periodo de Verificación: Trimestral
Metodo de Cálculo: PORCENTAJE
Sentido del Indicador: ASCENDENTE
Fórmula: $PBSECYTO = (BSECYTO/PPB) * 100$
Variables:

NOMBRE	UNIDAD DE MEDIDA	DESCRIPCIÓN	VALOR
BSECYTO	PERSONAS	BENEFICIARIOS CON SERVICIOS DE EDUCACIÓN CONTINUA Y TECNOLÓGICOS OTORGADOS	5029.00
PPB	PERSONAS	PERSONAS PROGRAMADAS A BENEFICIAR	5029.00

Resultado de las Variables: 100

Metas Programadas

Meta Programada: 5030.00
 Meta Modificada: 5029.00

No Período	META PROGRAMADA			META MODIFICADA			META ALCANZADA			Semaforo
	Numerador	Denominador	Resultado	Numerador	Denominador	Resultado	Numerador	Denominador	Resultado	
1	1,142.00	5,030.00	22.70	1,140.00	5,029.00	22.67	1,177.00	5,029.00	103.25	
2	1,207.00	5,030.00	24.00	1,205.00	5,029.00	23.96	1,233.00	5,029.00	102.32	
3	1,285.00	5,030.00	25.55	1,288.00	5,029.00	25.61	1,326.00	5,029.00	102.95	
4	1,396.00	5,030.00	27.75	1,396.00	5,029.00	27.76		5,029.00		



COMENTARIOS			
Periodo	Justificación modificación de metas	Observaciones	Medio de Verificación
1	La consolidación de registros de marca en el año 2023, la gestión de al menos 8 proyectos en el proceso de incubación y el interés en certificaciones adicionales respaldan el cambio en la proyección de metas del 2024.	Se observa un crecimiento positivo en la actividad gracias a un enfoque estratégico que facilita la toma oportuna de medidas correctivas, conduciendo al logro de metas satisfactorias.	2.1 Educación Continua (ene-mai
2	La consolidación de registros de marca en el año 2023, la gestión de al menos 8 proyectos en el proceso de incubación y el interés en certificaciones adicionales respaldan el cambio en la proyección de metas del 2024.	Se observa un crecimiento positivo en la actividad gracias a un enfoque estratégico que facilita la toma oportuna de medidas correctivas, conduciendo al logro de metas satisfactorias.	2.1 Educación Continua (abr-jun-
3	La consolidación de registros de marca en el año 2023, la gestión de al menos 8 proyectos en el proceso de incubación y el interés en certificaciones adicionales respaldan el cambio en la proyección de metas del 2024.	Se observa un crecimiento positivo en la actividad gracias a un enfoque estratégico que facilita la toma oportuna de medidas correctivas, conduciendo al logro de metas satisfactorias.	2.1 Educación Continua (jul-sep-¿
4			

	Rojo		Amarillo		Verde	
Rango de Semáforo	0,00	65,00	65,10	85,00	85,10	120,00
	150,01	999.999,00	120,01	150,00		

Fecha: 30/09/2024

Hora: 12:22:26 p.m.

"LA INFORMACIÓN REPORTADA ES RESPONSABILIDAD DEL EJECUTOR DEL PROGRAMA"



ACUSE DE REPORTE DE AVANCE DE METAS EJERCICIO FISCAL 2024

Folio: 204895

Organo Superior: Organismos Descentralizados
Unidad Presupuestal: Universidad Tecnológica de Tula–Tepeji
Programa Presupuestario 1877 - Educación Superior
Nivel: ACTIVIDAD
Resumen Narrativo: 2.2 OTORGAMIENTO DE ORIENTACIÓN PROFESIOGRÁFICA PARA LA EDUCACIÓN SUPERIOR
Nombre del indicador: PORCENTAJE DE PERSONAS CON ORIENTACIÓN PROFESIOGRÁFICA OTORGADA
Periodo de cumplimiento: Anual
Periodo de Verificación: Trimestral
Metodo de Cálculo: PORCENTAJE
Sentido del Indicador: ASCENDENTE
Fórmula: $PPOPO=(NENIROPIES/NEEMSZI)*100$

Variables:

NOMBRE	UNIDAD DE MEDIDA	DESCRIPCIÓN	VALOR
NENIROPIES	ESTUDIANTE	NÚMERO DE ESTUDIANTES DE NUEVO INGRESO QUE RECIBIERON ORIENTACIÓN PROFESIOGRÁFICA POR PARTE DE LA INSTITUCIÓN DE EDUCACIÓN SUPERIOR	18000.00
NEEMSZI	ESTUDIANTE	NÚMERO DE EGRESADOS DE EDUCACIÓN MEDIA SUPERIOR DE LA ZONA DE INFLUENCIA	18000.00

Resultado de las Variables: 100

Metas Programadas

Meta Programada: 18000.00
 Meta Modificada: 18000.00



ACUSE DE REPORTE DE AVANCE DE METAS EJERCICIO FISCAL 2024

No Periodo	META PROGRAMADA			META MODIFICADA			META ALCANZADA			Semaforo
	Numerador	Denominador	Resultado	Numerador	Denominador	Resultado	Numerador	Denominador	Resultado	
1	6,000.00	18,000.00	33.33	6,000.00	18,000.00	33.33	6,120.00	18,000.00	102.00	Verde
2	3,500.00	18,000.00	19.44	3,500.00	18,000.00	19.44	3,605.00	18,000.00	103.00	Verde
3	1,000.00	18,000.00	5.56	1,000.00	18,000.00	5.56	1,100.00	18,000.00	110.00	Verde
4	7,500.00	18,000.00	41.67	7,500.00	18,000.00	41.67		18,000.00		

COMENTARIOS			
Periodo	Justificación modificación de metas	Observaciones	Medio de Verificación
1		Se observa un crecimiento positivo en la actividad gracias a un enfoque estratégico que facilita la toma oportuna de medidas correctivas, conduciendo al logro de metas satisfactorias.	2.2 Profesiográfica (ene-mar-2024)
2		Se observa un crecimiento positivo en la actividad gracias a un enfoque estratégico que facilita la toma oportuna de medidas correctivas, conduciendo al logro de metas satisfactorias.	2.2 Profesiográfica (abr-jun-2024)
3		Se observa un crecimiento positivo en la actividad gracias a un enfoque estratégico que facilita la toma oportuna de medidas correctivas, conduciendo al logro de metas satisfactorias.	2.2 Profesiográfica (jul-sep-2024)
4			

	Rojo		Amarillo		Verde	
Rango de Semáforo	0,00	65,00	65,10	85,00	85,10	120,00
	150,01	999.999,00	120,01	150,00		

Fecha: 30/09/2024

Hora: 12:25:04 p.m.

"LA INFORMACIÓN REPORTADA ES RESPONSABILIDAD DEL EJECUTOR DEL PROGRAMA"



ACUSE DE REPORTE DE AVANCE DE METAS EJERCICIO FISCAL 2024

Folio: 204903

Organo Superior: Organismos Descentralizados
Unidad Presupuestal: Universidad Tecnológica de Tula–Tepeji
Programa Presupuestario 1877 - Educación Superior
Nivel: ACTIVIDAD
Resumen Narrativo: 2.3 FIRMA DE CONVENIOS DE COLABORACIÓN EN EDUCACIÓN SUPERIOR

Nombre del indicador: PORCENTAJE DE ESTUDIANTES DE EDUCACIÓN SUPERIOR BENEFICIADOS CON LOS CONVENIOS DE COLABORACIÓN FIRMADOS
Periodo de cumplimiento: Anual
Periodo de Verificación: Trimestral
Metodo de Cálculo: PORCENTAJE
Sentido del Indicador: ASCENDENTE
Fórmula: $PEESBCCF = (NEBCCFP / NEFIESIPMESSR) * 100$
Variables:

NOMBRE	UNIDAD DE MEDIDA	DESCRIPCIÓN	VALOR
NEFIESIPMESSR	ESTUDIANTE	NÚMERO DE ESTUDIANTES FORMADOS POR LA INSTITUCIÓN DE EDUCACIÓN SUPERIOR QUE SE ENCUENTRAN INICIANDO SUS PROCESOS DE MOVILIDAD, ESTADÍAS, SERVICIO SOCIAL Y RESIDENCIA EN EL PERIODO	169.00
NEBCCFP	ESTUDIANTE	NÚMERO DE ESTUDIANTES BENEFICIADOS CON CONVENIOS DE COLABORACIÓN FIRMADOS EN EL PERIODO	169.00

Resultado de las Variables: 100

Metas Programadas

Meta Programada: 169.00

Meta Modificada: 169.00



No Periodo	META PROGRAMADA			META MODIFICADA			META ALCANZADA			Semáforo
	Numerador	Denominador	Resultado	Numerador	Denominador	Resultado	Numerador	Denominador	Resultado	
1	68.00	169.00	40.24	68.00	169.00	40.24	70.00	169.00	102.94	Verde
2	33.00	169.00	19.53	33.00	169.00	19.53	33.00	169.00	100.00	Verde
3	38.00	169.00	22.49	38.00	169.00	22.49	43.00	169.00	113.16	Verde
4	30.00	169.00	17.75	30.00	169.00	17.75		169.00		

COMENTARIOS			
Periodo	Justificación modificación de metas	Observaciones	Medio de Verificación
1		Se observa un crecimiento positivo en la actividad gracias a un enfoque estratégico que facilita la toma oportuna de medidas correctivas, conduciendo al logro de metas satisfactorias.	2.3 Convenios Colaboración (ene
2		En este trimestre se dio cumplimiento a la meta proyectada	2.3 Convenios Colaboración (abr-
3		Se observa un crecimiento positivo en la actividad gracias a un enfoque estratégico que facilita la toma oportuna de medidas correctivas, conduciendo al logro de metas satisfactorias.	2.3 Convenios Colaboración (jul-s
4			

	Rojo		Amarillo		Verde	
Rango de Semáforo	0,00	65,00	65,10	85,00	85,10	120,00
	150,01	999.999,00	120,01	150,00		

Fecha: 30/09/2024

Hora: 12:27:19 p.m.

"LA INFORMACIÓN REPORTADA ES RESPONSABILIDAD DEL EJECUTOR DEL PROGRAMA"



ACUSE DE REPORTE DE AVANCE DE METAS EJERCICIO FISCAL 2024

Folio: 204907

Organo Superior: Organismos Descentralizados
Unidad Presupuestal: Universidad Tecnológica de Tula–Tepeji
Programa Presupuestario 1877 - Educación Superior
Nivel: ACTIVIDAD
Resumen Narrativo: 2.4 FIRMA DE CONVENIOS DE COLABORACIÓN EN MOVILIDAD ACADÉMICA EN EDUCACIÓN SUPERIOR
Nombre del indicador: PORCENTAJE DE CONVENIOS EN MOVILIDAD ACADÉMICA FIRMADOS
Periodo de cumplimiento: Anual
Periodo de Verificación: Trimestral
Metodo de Cálculo: PORCENTAJE
Sentido del Indicador: ASCENDENTE
Fórmula: $PCMAF=(CFMA/CPMA)*100$
Variables:

NOMBRE	UNIDAD DE MEDIDA	DESCRIPCIÓN	VALOR
CFMA	CONVENIO	CONVENIOS EN MOVILIDAD ACADÉMICA FIRMADOS	8.00
CPMA	CONVENIO	CONVENIOS PROGRAMADOS EN MOVILIDAD ACADÉMICA	8.00

Resultado de las Variables: 100

Metas Programadas

Meta Programada: 8.00
 Meta Modificada: 8.00

No Período	META PROGRAMADA			META MODIFICADA			META ALCANZADA			Semaforo
	Numerador	Denominador	Resultado	Numerador	Denominador	Resultado	Numerador	Denominador	Resultado	
1	1.00	8.00	12.50	1.00	8.00	12.50	1.00	169.00	100.00	
2	4.00	8.00	50.00	4.00	8.00	50.00	4.00	8.00	100.00	
3	2.00	8.00	25.00	2.00	8.00	25.00	2.00	8.00	100.00	
4	1.00	8.00	12.50	1.00	8.00	12.50		8.00		



COMENTARIOS			
Periodo	Justificación modificación de metas	Observaciones	Medio de Verificación
1		En este trimestre se dio cumplimiento a la meta proyectada	2.4 Movilidad (ene-mar-2024)
2		En este trimestre se dio cumplimiento a la meta proyectada	2.4 Movilidad (abr-jun-2024)
3		En este trimestre se dio cumplimiento a la meta proyectada	2.4 Movilidad (jul-sep-2024)
4			

	Rojo		Amarillo		Verde	
Rango de Semáforo	0,00	65,00	65,10	85,00	85,10	120,00
	150,01	999.999,00	120,01	150,00		

Fecha: 30/09/2024

Hora: 12:30:36 p.m.

"LA INFORMACIÓN REPORTADA ES RESPONSABILIDAD DEL EJECUTOR DEL PROGRAMA"



ACUSE DE REPORTE DE AVANCE DE METAS EJERCICIO FISCAL 2024

Folio: 204916

Organo Superior: Organismos Descentralizados
Unidad Presupuestal: Universidad Tecnológica de Tula–Tepeji
Programa Presupuestario 1877 - Educación Superior
Nivel: COMPONENTE
Resumen Narrativo: 3. INVESTIGACIÓN CIENTÍFICA, TECNOLÓGICA Y EDUCATIVA REALIZADA

Nombre del indicador: PORCENTAJE DE PROYECTOS DE INVESTIGACIÓN CIENTÍFICA, TECNOLÓGICA Y EDUCATIVA REALIZADOS

Periodo de cumplimiento: Anual

Periodo de Verificación: Trimestral

Metodo de Cálculo: PORCENTAJE

Sentido del Indicador: ASCENDENTE

Fórmula: $PPICTER=(PICTER/PICTEP)*100$

Variables:

NOMBRE	UNIDAD DE MEDIDA	DESCRIPCIÓN	VALOR
PICTER	PROYECTO	PROYECTOS DE INVESTIGACIÓN CIENTÍFICA, TECNOLÓGICA Y EDUCATIVA REALIZADOS	3.00
PICTEP	PROYECTO	PROYECTOS DE INVESTIGACIÓN CIENTÍFICA, TECNOLÓGICA Y EDUCATIVA PROGRAMADOS	3.00

Resultado de las Variables: 100

Metas Programadas

Meta Programada: 3.00

Meta Modificada: 3.00

No Periodo	META PROGRAMADA			META MODIFICADA			META ALCANZADA			Semaforo
	Numerador	Denominador	Resultado	Numerador	Denominador	Resultado	Numerador	Denominador	Resultado	
1	0.00	3.00	0.00	0.00	3.00	0.00		3.00	0.00	
2	0.00	3.00	0.00	0.00	3.00	0.00		3.00	0.00	
3	0.00	3.00	0.00	0.00	3.00	0.00		3.00	0.00	
4	3.00	3.00	100.00	3.00	3.00	100.00		3.00		



ACUSE DE REPORTE DE AVANCE DE METAS EJERCICIO FISCAL 2024

COMENTARIOS			
Periodo	Justificación modificación de metas	Observaciones	Medio de Verificación
1			3 Investigación Científica (ene-mar)
2			3 Investigación Científica (abr-jun)
3			3 Investigación Científica (jul-sep)
4			

	Rojo		Amarillo		Verde	
Rango de Semáforo	0,00	65,00	65,10	85,00	85,10	120,00
	150,01	999.999,00	120,01	150,00		

Fecha: 01/01/1900

Hora: 12:00:00 a.m.

"LA INFORMACIÓN REPORTADA ES RESPONSABILIDAD DEL EJECUTOR DEL PROGRAMA"



ACUSE DE REPORTE DE AVANCE DE METAS EJERCICIO FISCAL 2024

Folio: 204920

Organo Superior: Organismos Descentralizados
Unidad Presupuestal: Universidad Tecnológica de Tula–Tepeji
Programa Presupuestario 1877 - Educación Superior
Nivel: ACTIVIDAD
Resumen Narrativo: 3.1 PRODUCCIÓN CIENTÍFICA Y TECNOLÓGICA DE EDUCACIÓN SUPERIOR

Nombre del indicador: PORCENTAJE DE ESTUDIANTES DE EDUCACIÓN SUPERIOR QUE PARTICIPAN EN PROYECTOS DE INVESTIGACIÓN CIENTÍFICA Y TECNOLÓGICA
Periodo de cumplimiento: Anual
Periodo de Verificación: Trimestral
Metodo de Cálculo: PORCENTAJE
Sentido del Indicador: ASCENDENTE
Fórmula: $PEESPICYT = (NEESPICYT / NEFIESPV) * 100$
Variables:

NOMBRE	UNIDAD DE MEDIDA	DESCRIPCIÓN	VALOR
NEESPICYT	ESTUDIANTE	NÚMERO DE ESTUDIANTES DE EDUCACIÓN SUPERIOR QUE PARTICIPAN EN PROYECTOS DE INVESTIGACIÓN CIENTÍFICA Y TECNOLÓGICA	12.00
NEFIESPV	ESTUDIANTE	NÚMERO DE ESTUDIANTES FORMADOS POR LA INSTITUCIÓN DE EDUCACIÓN SUPERIOR EN EL PERIODO ESCOLAR VIGENTE	12.00

Resultado de las Variables: 100

Metas Programadas

Meta Programada: 12.00

Meta Modificada: 12.00



ACUSE DE REPORTE DE AVANCE DE METAS EJERCICIO FISCAL 2024

META PROGRAMADA			META MODIFICADA			META ALCANZADA				
No Periodo	Numerador	Denominador	Resultado	Numerador	Denominador	Resultado	Numerador	Denominador	Resultado	Semaforo
1	0.00	12.00	0.00	0.00	12.00	0.00		12.00	0.00	
2	0.00	12.00	0.00	0.00	12.00	0.00		12.00	0.00	
3	0.00	12.00	0.00	0.00	12.00	0.00		12.00	0.00	
4	12.00	12.00	100.00	12.00	12.00	100.00		12.00		

COMENTARIOS			
Periodo	Justificación modificación de metas	Observaciones	Medio de Verificación
1			3.1 Producción Científica (ene-mar)
2			3.1 Producción Científica (abr-jun)
3			3.1 Producción Científica (jul-sep)
4			

	Rojo		Amarillo		Verde	
Rango de Semáforo	0,00	65,00	65,10	85,00	85,10	120,00
	150,01	999.999,00	120,01	150,00		

Fecha: 01/01/1900

Hora: 12:00:00 a.m.

"LA INFORMACIÓN REPORTADA ES RESPONSABILIDAD DEL EJECUTOR DEL PROGRAMA"



ACUSE DE REPORTE DE AVANCE DE METAS EJERCICIO FISCAL 2024

Folio: 204924

Organo Superior: Organismos Descentralizados
Unidad Presupuestal: Universidad Tecnológica de Tula–Tepeji
Programa Presupuestario 1877 - Educación Superior
Nivel: ACTIVIDAD
Resumen Narrativo: 3.2 DESARROLLO DE PROYECTOS DE INVESTIGACIÓN EDUCATIVA EN EDUCACIÓN SUPERIOR
Nombre del indicador: PORCENTAJE DE ACCIONES IMPLEMENTADAS DERIVADAS DE LOS PROYECTOS EDUCATIVOS
Periodo de cumplimiento: Anual
Periodo de Verificación: Trimestral
Metodo de Cálculo: PORCENTAJE
Sentido del Indicador: ASCENDENTE
Fórmula: PAIES= (NAIANE/NADIE)*100

Variables:

NOMBRE	UNIDAD DE MEDIDA	DESCRIPCIÓN	VALOR
NAIANE	ACCIÓN	NÚMERO DE ACCIONES IMPLEMENTADAS PARA ATENDER LAS NECESIDADES EDUCATIVAS	7.00
NADIE	ACCIÓN	NÚMERO DE ACCIONES DETECTADAS EN LA INVESTIGACIÓN EDUCATIVA	7.00

Resultado de las Variables: 100

Metas Programadas

Meta Programada: 7.00

Meta Modificada: 7.00

No Periodo	META PROGRAMADA			META MODIFICADA			META ALCANZADA			Semaforo
	Numerador	Denominador	Resultado	Numerador	Denominador	Resultado	Numerador	Denominador	Resultado	
1	0.00	7.00	0.00	0.00	7.00	0.00		7.00	0.00	
2	0.00	7.00	0.00	0.00	7.00	0.00		7.00	0.00	
3	0.00	7.00	0.00	0.00	7.00	0.00		7.00	0.00	
4	7.00	7.00	100.00	7.00	7.00	100.00		7.00		



COMENTARIOS			
Periodo	Justificación modificación de metas	Observaciones	Medio de Verificación
1			3.2 Desarrollo Proyectos (ene-mar)
2			3.2 Desarrollo Proyectos (abr-jun)
3			3.2 Desarrollo Proyectos (jul-sep)
4			

	Rojo		Amarillo		Verde	
Rango de Semáforo	0,00	65,00	65,10	85,00	85,10	120,00
	150,01	999.999,00	120,01	150,00		

Fecha: 01/01/1900

Hora: 12:00:00 a.m.

"LA INFORMACIÓN REPORTADA ES RESPONSABILIDAD DEL EJECUTOR DEL PROGRAMA"



ACUSE DE REPORTE DE AVANCE DE METAS EJERCICIO FISCAL 2024

Folio: 204928

Organo Superior: Organismos Descentralizados
Unidad Presupuestal: Universidad Tecnológica de Tula–Tepeji
Programa Presupuestario 1877 - Educación Superior
Nivel: ACTIVIDAD
Resumen Narrativo: 3.3 INFORMACIÓN DE ACCIONES DE INVESTIGACIÓN DIRIGIDAS AL PÚBLICO EN GENERAL POR PARTE DE LA INSTITUCIÓN DE EDUCACIÓN SUPERIOR
Nombre del indicador: PORCENTAJE DE ACCIONES INFORMATIVAS DE INVESTIGACIÓN REALIZADAS
Periodo de cumplimiento: Anual
Periodo de Verificación: Trimestral
Metodo de Cálculo: PORCENTAJE
Sentido del Indicador: ASCENDENTE
Fórmula: $PAIIDPIES=(NAIIR/NAIIDPP)*100$

Variables:

NOMBRE	UNIDAD DE MEDIDA	DESCRIPCIÓN	VALOR
NAIIR	ACCIÓN	NÚMERO DE ACCIONES INFORMATIVAS DE INVESTIGACIÓN REALIZADAS	1.00
NAIIDPP	ACCIÓN	NÚMERO DE ACCIONES INFORMATIVAS DE INVESTIGACIÓN DIRIGIDAS AL PÚBLICO PROGRAMADAS	1.00

Resultado de las Variables: 100

Metas Programadas

Meta Programada: 1.00
 Meta Modificada: 1.00



ACUSE DE REPORTE DE AVANCE DE METAS EJERCICIO FISCAL 2024

META PROGRAMADA			META MODIFICADA			META ALCANZADA				
No Periodo	Numerador	Denominador	Resultado	Numerador	Denominador	Resultado	Numerador	Denominador	Resultado	Semaforo
1	0.00	1.00	0.00	0.00	1.00	0.00		1.00	0.00	
2	0.00	1.00	0.00	0.00	1.00	0.00		1.00	0.00	
3	0.00	1.00	0.00	0.00	1.00	0.00		1.00	0.00	
4	1.00	1.00	100.00	1.00	1.00	100.00		1.00		

COMENTARIOS			
Periodo	Justificación modificación de metas	Observaciones	Medio de Verificación
1			3.3 Acciones Informativas(ene-m:
2			3.3 Acciones Informativas(abr-jun
3			3.3 Acciones Informativas(jul-sep
4			

	Rojo		Amarillo		Verde	
Rango de Semáforo	0,00	65,00	65,10	85,00	85,10	120,00
	150,01	999.999,00	120,01	150,00		

Fecha: 01/01/1900

Hora: 12:00:00 a.m.

"LA INFORMACIÓN REPORTADA ES RESPONSABILIDAD DEL EJECUTOR DEL PROGRAMA"



ACUSE DE REPORTE DE AVANCE DE METAS EJERCICIO FISCAL 2024

Folio: 204932

Organo Superior: Organismos Descentralizados
Unidad Presupuestal: Universidad Tecnológica de Tula–Tepeji
Programa Presupuestario 1877 - Educación Superior
Nivel: COMPONENTE
Resumen Narrativo: 4. INSTRUMENTOS DE PLANEACIÓN ESTRATÉGICA EVALUADOS

Nombre del indicador: PORCENTAJE DE INSTRUMENTOS DE PLANEACIÓN ESTRATÉGICA EVALUADOS

Periodo de cumplimiento: Anual

Periodo de Verificación: Trimestral

Metodo de Cálculo: PORCENTAJE

Sentido del Indicador: ASCENDENTE

Fórmula: $PIPEE = (NAOA/NAODEIP) * 100$

Variables:

NOMBRE	UNIDAD DE MEDIDA	DESCRIPCIÓN	VALOR
NAOA	ÁREAS DE OPORTUNIDAD	NÚMERO DE ÁREAS DE OPORTUNIDAD ATENDIDAS	13.00
NAODEIP	ÁREAS DE OPORTUNIDAD	NÚMERO DE ÁREAS DE OPORTUNIDAD DETECTADAS EN LA EVALUACIÓN DE LOS INSTRUMENTOS DE PLANEACIÓN	13.00

Resultado de las Variables: 100

Metas Programadas

Meta Programada: 13.00

Meta Modificada: 13.00



ACUSE DE REPORTE DE AVANCE DE METAS EJERCICIO FISCAL 2024

META PROGRAMADA			META MODIFICADA			META ALCANZADA			Semáforo	
No Período	Numerador	Denominador	Resultado	Numerador	Denominador	Resultado	Numerador	Denominador		Resultado
1	1.00	13.00	7.69	1.00	13.00	7.69	1.00	13.00	100.00	
2	4.00	13.00	30.77	4.00	13.00	30.77	4.00	13.00	100.00	
3	3.00	13.00	23.08	3.00	13.00	23.08	3.00	13.00	100.00	
4	5.00	13.00	38.46	5.00	13.00	38.46		13.00		

COMENTARIOS			
Periodo	Justificación modificación de metas	Observaciones	Medio de Verificación
1		En este trimestre se dio cumplimiento a la meta proyectada.	4 Planeación (ene-mar-2024)
2		En este trimestre se dio cumplimiento a la meta proyectada	4 Planeación (abr-jun-2024)
3		En este trimestre se dio cumplimiento a la meta proyectada	4 Planeación (jul-sep-2024)
4			

	Rojo		Amarillo		Verde	
Rango de Semáforo	0,00	65,00	65,10	85,00	85,10	120,00
	150,01	999.999,00	120,01	150,00		

Fecha: 30/09/2024

Hora: 12:45:19 p.m.

"LA INFORMACIÓN REPORTADA ES RESPONSABILIDAD DEL EJECUTOR DEL PROGRAMA"



ACUSE DE REPORTE DE AVANCE DE METAS EJERCICIO FISCAL 2024

Folio: 204936

Organo Superior: Organismos Descentralizados
Unidad Presupuestal: Universidad Tecnológica de Tula–Tepeji
Programa Presupuestario 1877 - Educación Superior
Nivel: ACTIVIDAD
Resumen Narrativo: 4.1 APLICACIÓN DE EVALUACIONES INSTITUCIONALES A LOS PROGRAMAS EDUCATIVOS
Nombre del indicador: PORCENTAJE DE ESTUDIANTES INSCRITOS EN PROGRAMAS EDUCATIVOS RECONOCIDOS POR SU CALIDAD
Periodo de cumplimiento: Anual
Periodo de Verificación: Trimestral
Metodo de Cálculo: PORCENTAJE
Sentido del Indicador: ASCENDENTE
Fórmula: $PEIPEC = (NEIPERC / NEFPPE) * 100$

Variables:

NOMBRE	UNIDAD DE MEDIDA	DESCRIPCIÓN	VALOR
NEIPERC	ESTUDIANTE	NÚMERO DE ESTUDIANTES INSCRITOS EN PROGRAMAS EDUCATIVOS RECONOCIDOS POR SU CALIDAD	8776.00
NEFPPE	ESTUDIANTE	NÚMERO DE ESTUDIANTES FORMADOS EN PROGRAMAS EDUCATIVOS EVALUABLES	8776.00

Resultado de las Variables: 100

Metas Programadas

Meta Programada: 8776.00
 Meta Modificada: 8776.00



No Período	META PROGRAMADA			META MODIFICADA			META ALCANZADA			Semáforo
	Numerador	Denominador	Resultado	Numerador	Denominador	Resultado	Numerador	Denominador	Resultado	
1	0.00	8,776.00	0.00	0.00	8,776.00	0.00		8,776.00	0.00	
2	3,441.00	8,776.00	39.21	3,441.00	8,776.00	39.21	3,441.00	8,776.00	100.00	
3	110.00	8,776.00	1.25	110.00	8,776.00	1.25	120.00	8,776.00	109.09	
4	5,225.00	8,776.00	59.54	5,225.00	8,776.00	59.54		8,776.00		

COMENTARIOS			
Periodo	Justificación modificación de metas	Observaciones	Medio de Verificación
1			4.1 Eval PE (ene-mar-2024)
2		En este trimestre se dio cumplimiento a la meta proyectada	4.1 Eval PE (abr-jun-2024)
3		Se observa un crecimiento positivo en la actividad gracias a un enfoque estratégico que facilita la toma oportuna de medidas correctivas, conduciendo al logro de metas satisfactorias.	4.1 Eval PE (jul-sep-2024)
4			

	Rojo		Amarillo		Verde	
Rango de Semáforo	0,00	65,00	65,10	85,00	85,10	120,00
	150,01	999.999,00	120,01	150,00		

Fecha: 30/09/2024

Hora: 12:48:26 p.m.

"LA INFORMACIÓN REPORTADA ES RESPONSABILIDAD DEL EJECUTOR DEL PROGRAMA"



ACUSE DE REPORTE DE AVANCE DE METAS EJERCICIO FISCAL 2024

Folio: 204940

Organo Superior: Organismos Descentralizados
Unidad Presupuestal: Universidad Tecnológica de Tula–Tepeji
Programa Presupuestario 1877 - Educación Superior
Nivel: ACTIVIDAD
Resumen Narrativo: 4.2 EVALUACIÓN A DOCENTES DE EDUCACIÓN SUPERIOR

Nombre del indicador: PORCENTAJE DE PERSONAL DOCENTE QUE OBTIENE RESULTADOS APROBATORIOS EN LAS EVALUACIONES

Periodo de cumplimiento: Anual

Periodo de Verificación: Trimestral

Metodo de Cálculo: PORCENTAJE

Sentido del Indicador: ASCENDENTE

Fórmula: $PPDORAE = (NPDRA/NPDE) * 100$

Variables:

NOMBRE	UNIDAD DE MEDIDA	DESCRIPCIÓN	VALOR
NPDRA	DOCENTE	NÚMERO DE PERSONAL DOCENTE CON RESULTADOS APROBATORIOS	620.00
NPDE	DOCENTE	NÚMERO DE PERSONAL DOCENTE EVALUADO	620.00

Resultado de las Variables: 100

Metas Programadas

Meta Programada: 620.00

Meta Modificada: 620.00

No Período	META PROGRAMADA			META MODIFICADA			META ALCANZADA			Semáforo
	Numerador	Denominador	Resultado	Numerador	Denominador	Resultado	Numerador	Denominador	Resultado	
1	0.00	620.00	0.00	0.00	620.00	0.00		620.00	0.00	
2	210.00	620.00	33.87	210.00	620.00	33.87	210.00	620.00	100.00	
3	170.00	620.00	27.42	170.00	620.00	27.42	170.00	620.00	100.00	
4	240.00	620.00	38.71	240.00	620.00	38.71		620.00		



COMENTARIOS			
Periodo	Justificación modificación de metas	Observaciones	Medio de Verificación
1			4.2 Eval Docentes (ene-mar-2024)
2		En este trimestre se dio cumplimiento a la meta proyectada	4.2 Eval Docentes (abr-jun-2024)
3		En este trimestre se dio cumplimiento a la meta proyectada	4.2 Eval Docentes (jul-sep-2024)
4			

	Rojo		Amarillo		Verde	
Rango de Semáforo	0,00	65,00	65,10	85,00	85,10	120,00
	150,01	999.999,00	120,01	150,00		

Fecha: 30/09/2024

Hora: 12:51:30 p.m.

"LA INFORMACIÓN REPORTADA ES RESPONSABILIDAD DEL EJECUTOR DEL PROGRAMA"



ACUSE DE REPORTE DE AVANCE DE METAS EJERCICIO FISCAL 2024

Folio: 204944

Organo Superior: Organismos Descentralizados
Unidad Presupuestal: Universidad Tecnológica de Tula–Tepeji
Programa Presupuestario 1877 - Educación Superior
Nivel: ACTIVIDAD
Resumen Narrativo: 4.3 ACTUALIZACIÓN DE MÓDULOS DE SISTEMAS DE INFORMACIÓN EN LA INSTITUCIÓN EDUCATIVA
Nombre del indicador: PORCENTAJE DE MÓDULOS DE SISTEMAS DE INFORMACIÓN ACTUALIZADOS
Periodo de cumplimiento: Anual
Periodo de Verificación: Trimestral
Metodo de Cálculo: PORCENTAJE
Sentido del Indicador: ASCENDENTE
Fórmula: $PMSII = (MSIA/MSIPA)*100$
Variables:

NOMBRE	UNIDAD DE MEDIDA	DESCRIPCIÓN	VALOR
MSIA	MÓDULO	MÓDULO DE SISTEMA DE INFORMACIÓN A ACTUALIZAR	6.00
MSIPA	MÓDULO	MÓDULO DE SISTEMA DE INFORMACIÓN PROGRAMADOS A ACTUALIZAR	6.00

Resultado de las Variables: 100

Metas Programadas

Meta Programada: 6.00
 Meta Modificada: 6.00

No Período	META PROGRAMADA			META MODIFICADA			META ALCANZADA			Semaforo
	Numerador	Denominador	Resultado	Numerador	Denominador	Resultado	Numerador	Denominador	Resultado	
1	1.00	6.00	16.67	1.00	6.00	16.67	1.00	6.00	100.00	
2	2.00	6.00	33.33	2.00	6.00	33.33	2.00	6.00	100.00	
3	1.00	6.00	16.67	1.00	6.00	16.67	1.00	6.00	100.00	
4	2.00	6.00	33.33	2.00	6.00	33.33		6.00		



COMENTARIOS			
Periodo	Justificación modificación de metas	Observaciones	Medio de Verificación
1		En este trimestre se dio cumplimiento a la meta proyectada.	4.3 Módulos Sistemas (ene-mar-2024)
2		En este trimestre se dio cumplimiento a la meta proyectada	4.3 Módulos Sistemas (abr-jun-2024)
3		En este trimestre se dio cumplimiento a la meta proyectada	4.3 Módulos Sistemas (jul-sep-2024)
4			

	Rojo		Amarillo		Verde	
Rango de Semáforo	0,00	65,00	65,10	85,00	85,10	120,00
	150,01	999.999,00	120,01	150,00		

Fecha: 30/09/2024

Hora: 12:53:38 p.m.

"LA INFORMACIÓN REPORTADA ES RESPONSABILIDAD DEL EJECUTOR DEL PROGRAMA"



ACUSE DE REPORTE DE AVANCE DE METAS EJERCICIO FISCAL 2024

Folio: 204949

Organo Superior: Organismos Descentralizados
Unidad Presupuestal: Universidad Tecnológica de Tula–Tepeji
Programa Presupuestario 1877 - Educación Superior
Nivel: COMPONENTE
Resumen Narrativo: 5. PROGRAMA DE GESTIÓN ADMINISTRATIVA DE LAS INSTITUCIONES DE EDUCACIÓN SUPERIOR EJECUTADO
Nombre del indicador: PORCENTAJE DE NECESIDADES DE LA COMUNIDAD EDUCATIVA ATENDIDAS SATISFACTORIAMENTE
Periodo de cumplimiento: Anual
Periodo de Verificación: Trimestral
Metodo de Cálculo: PORCENTAJE
Sentido del Indicador: ASCENDENTE
Fórmula: $PNCEAS = (NNCEAS/NNCED) * 100$
Variables:

NOMBRE	UNIDAD DE MEDIDA	DESCRIPCIÓN	VALOR
NNCEAS	NECESIDAD	NÚMERO DE NECESIDADES DE LA COMUNIDAD EDUCATIVA ATENDIDAS SATISFACTORIAMENTE	40.00
NNCED	NECESIDAD	NÚMERO DE NECESIDADES DE LA COMUNIDAD EDUCATIVA DETECTADAS	40.00

Resultado de las Variables: 100

Metas Programadas

Meta Programada: 40.00

Meta Modificada: 40.00

No Periodo	META PROGRAMADA			META MODIFICADA			META ALCANZADA			Semaforo
	Numerador	Denominador	Resultado	Numerador	Denominador	Resultado	Numerador	Denominador	Resultado	
1	10.00	40.00	25.00	10.00	40.00	25.00	10.00	45.00	100.00	
2	10.00	40.00	25.00	10.00	40.00	25.00	10.00	40.00	100.00	
3	10.00	40.00	25.00	10.00	40.00	25.00	10.00	40.00	100.00	
4	10.00	40.00	25.00	10.00	40.00	25.00		40.00		



COMENTARIOS			
Periodo	Justificación modificación de metas	Observaciones	Medio de Verificación
1		En este trimestre se dio cumplimiento a la meta proyectada.	5 Gestión (ene-mar-2024)
2		En este trimestre se dio cumplimiento a la meta proyectada	5 Gestión (abr-jun-2024)
3		En este trimestre se dio cumplimiento a la meta proyectada	5 Gestión (jul-sep-2024)
4			

	Rojo		Amarillo		Verde	
Rango de Semáforo	0,00	65,00	65,10	85,00	85,10	120,00
	150,01	999.999,00	120,01	150,00		

Fecha: 30/09/2024

Hora: 12:58:00 p.m.

"LA INFORMACIÓN REPORTADA ES RESPONSABILIDAD DEL EJECUTOR DEL PROGRAMA"



ACUSE DE REPORTE DE AVANCE DE METAS EJERCICIO FISCAL 2024

Folio: 204953

Organo Superior: Organismos Descentralizados
Unidad Presupuestal: Universidad Tecnológica de Tula–Tepeji
Programa Presupuestario 1877 - Educación Superior
Nivel: ACTIVIDAD
Resumen Narrativo: 5.2 GESTIÓN DE INFRAESTRUCTURA EN EDUCACIÓN SUPERIOR

Nombre del indicador: PORCENTAJE DE CAPACIDAD INSTALADA EN LA INSTITUCIÓN DE EDUCACIÓN SUPERIOR

Periodo de cumplimiento: Anual

Periodo de Verificación: Trimestral

Metodo de Cálculo: PORCENTAJE

Sentido del Indicador: DESCENDENTE

Fórmula: $PCIES=(MIT/CTI)*100$

Variables:

NOMBRE	UNIDAD DE MEDIDA	DESCRIPCIÓN	VALOR
MIT	ESTUDIANTE	MATRÍCULA INICIAL TOTAL	6075.00
CTI	ESTUDIANTE	CAPACIDAD TOTAL INSTALADA	6075.00

Resultado de las Variables: 100

Metas Programadas

Meta Programada: 6075.00

Meta Modificada: 6075.00

No Período	META PROGRAMADA			META MODIFICADA			META ALCANZADA			Semaforo
	Numerador	Denominador	Resultado	Numerador	Denominador	Resultado	Numerador	Denominador	Resultado	
1	2,025.00	6,075.00	33.33	2,025.00	6,075.00	33.33	2,413.00	6,075.00	119.16	🟢
2	2,025.00	6,075.00	33.33	2,025.00	6,075.00	33.33	2,025.00	6,075.00	100.00	🟢
3	2,025.00	6,075.00	33.33	2,025.00	6,075.00	33.33	2,726.00	6,075.00	134.62	🟡
4	0.00	6,075.00	0.00	0.00	6,075.00	0.00		6,075.00	0.00	🔴



COMENTARIOS			
Periodo	Justificación modificación de metas	Observaciones	Medio de Verificación
1		Se observa un crecimiento positivo en la actividad gracias a un enfoque estratégico que facilita la toma oportuna de medidas correctivas, conduciendo al logro de metas satisfactorias.	5.2 Infraestructura (ene-mar-2024)
2		En este trimestre se dio cumplimiento a la meta proyectada	5.2 Infraestructura (abr-jun-2024)
3		El aumento de matrícula demuestra el firme compromiso con la calidad educativa y programas adaptados al mercado laboral. La innovación, convenios estratégicos y mejora continua impulsan el desarrollo regional y refuerzan la confianza de la comunidad.	5.2 Infraestructura (jul-sep-2024)
4			

	Rojo		Amarillo		Verde	
Rango de Semáforo	0,00	65,00	65,10	85,00	85,10	120,00
	150,01	999.999,00	120,01	150,00		

Fecha: 30/09/2024

Hora: 1:00:47 p.m.

"LA INFORMACIÓN REPORTADA ES RESPONSABILIDAD DEL EJECUTOR DEL PROGRAMA"



ACUSE DE REPORTE DE AVANCE DE METAS EJERCICIO FISCAL 2024

Folio: 204958

Organo Superior: Organismos Descentralizados
Unidad Presupuestal: Universidad Tecnológica de Tula–Tepeji
Programa Presupuestario 1877 - Educación Superior
Nivel: ACTIVIDAD
Resumen Narrativo: 5.3 MANTENIMIENTO A LA INFRAESTRUCTURA FÍSICA EDUCATIVA DE EDUCACIÓN SUPERIOR
Nombre del indicador: PORCENTAJE DE MANTENIMIENTOS REALIZADOS A LA INFRAESTRUCTURA FÍSICA EDUCATIVA
Periodo de cumplimiento: Anual
Periodo de Verificación: Trimestral
Metodo de Cálculo: PORCENTAJE
Sentido del Indicador: ASCENDENTE
Fórmula: $PMRIFE = (MR / MP) * 100$
Variables:

NOMBRE	UNIDAD DE MEDIDA	DESCRIPCIÓN	VALOR
MR	MANTENIMIEN O	MANTENIMIENTOS REALIZADOS	24.00
MP	MANTENIMIEN O	MANTENIMIENTOS PROGRAMADOS	24.00

Resultado de las Variables: 100

Metas Programadas

Meta Programada: 24.00

Meta Modificada: 24.00

No Periodo	META PROGRAMADA			META MODIFICADA			META ALCANZADA			Semaforo
	Numerador	Denominador	Resultado	Numerador	Denominador	Resultado	Numerador	Denominador	Resultado	
1	6.00	24.00	25.00	6.00	24.00	25.00	6.00	24.00	100.00	
2	6.00	24.00	25.00	6.00	24.00	25.00	6.00	24.00	100.00	
3	6.00	24.00	25.00	6.00	24.00	25.00	6.00	24.00	100.00	
4	6.00	24.00	25.00	6.00	24.00	25.00		24.00		



COMENTARIOS			
Periodo	Justificación modificación de metas	Observaciones	Medio de Verificación
1		En este trimestre se dio cumplimiento a la meta proyectada.	5.3 Mantenimiento (ene-mar-2024)
2		En este trimestre se dio cumplimiento a la meta proyectada	5.3 Mantenimiento (abr-jun-2024)
3		En este trimestre se dio cumplimiento a la meta proyectada	5.3 Mantenimiento (jul-sep-2024)
4			

	Rojo		Amarillo		Verde	
Rango de Semáforo	0,00	65,00	65,10	85,00	85,10	120,00
	150,01	999.999,00	120,01	150,00		

Fecha: 30/09/2024

Hora: 1:03:40 p.m.

"LA INFORMACIÓN REPORTADA ES RESPONSABILIDAD DEL EJECUTOR DEL PROGRAMA"



ACUSE DE REPORTE DE AVANCE DE METAS EJERCICIO FISCAL 2024

Folio: 204962

Organo Superior: Organismos Descentralizados
Unidad Presupuestal: Universidad Tecnológica de Tula–Tepeji
Programa Presupuestario 1877 - Educación Superior
Nivel: ACTIVIDAD
Resumen Narrativo: 5.4 DISTRIBUCIÓN DE MOBILIARIO Y EQUIPO EN EDUCACIÓN SUPERIOR

Nombre del indicador: PORCENTAJE DE LOTES DE MOBILIARIO Y EQUIPO DISTRIBUIDOS

Periodo de cumplimiento: Anual

Periodo de Verificación: Trimestral

Metodo de Cálculo: PORCENTAJE

Sentido del Indicador: ASCENDENTE

Fórmula: $PLMED = (LMED / LMEP) * 100$

Variables:

NOMBRE	UNIDAD DE MEDIDA	DESCRIPCIÓN	VALOR
LMED	LOTE	LOTE DE MOBILIARIO Y EQUIPO DISTRIBUIDO	4.00
LMEP	LOTE	LOTE DE MOBILIARIO Y EQUIPO PROGRAMADO	4.00

Resultado de las Variables: 100

Metas Programadas

Meta Programada: 4.00

Meta Modificada: 4.00

No Período	META PROGRAMADA			META MODIFICADA			META ALCANZADA			Semaforo
	Numerador	Denominador	Resultado	Numerador	Denominador	Resultado	Numerador	Denominador	Resultado	
1	0.00	4.00	0.00	0.00	4.00	0.00		4.00	0.00	
2	0.00	4.00	0.00	0.00	4.00	0.00		4.00	0.00	
3	0.00	4.00	0.00	0.00	4.00	0.00		4.00	0.00	
4	4.00	4.00	100.00	4.00	4.00	100.00		4.00		



COMENTARIOS			
Periodo	Justificación modificación de metas	Observaciones	Medio de Verificación
1			5.4 Mobiliario (ene-mar-2024)
2			5.4 Mobiliario (abr-jun-2024)
3			5.4 Mobiliario (jul-sep-2024)
4			

	Rojo		Amarillo		Verde	
Rango de Semáforo	0,00	65,00	65,10	85,00	85,10	120,00
	150,01	999.999,00	120,01	150,00		

Fecha: 01/01/1900

Hora: 12:00:00 a.m.

"LA INFORMACIÓN REPORTADA ES RESPONSABILIDAD DEL EJECUTOR DEL PROGRAMA"



ACUSE DE REPORTE DE AVANCE DE METAS EJERCICIO FISCAL 2024

Folio: 204966

Organo Superior: Organismos Descentralizados
Unidad Presupuestal: Universidad Tecnológica de Tula–Tepeji
Programa Presupuestario 1877 - Educación Superior
Nivel: ACTIVIDAD
Resumen Narrativo: 5.5 ADMINISTRACIÓN DE RECAUDACIÓN DE INGRESOS PROPIOS

Nombre del indicador: PORCENTAJE DE CUMPLIMIENTO EN LA RECAUDACIÓN DE INGRESOS PROPIOS

Periodo de cumplimiento: Anual

Periodo de Verificación: Trimestral

Metodo de Cálculo: PORCENTAJE

Sentido del Indicador: ASCENDENTE

Fórmula: $PCRIP=(IPCP/IPEP)*100$

Variables:

NOMBRE	UNIDAD DE MEDIDA	DESCRIPCIÓN	VALOR
IPCP	PESOS	INGRESOS PROPIOS CAPTADOS EN EL PERIODO	35226011.00
IPEP	PESOS	INGRESOS PROPIOS ESTIMADOS EN EL PERIODO	35226011.00

Resultado de las Variables: 100

Metas Programadas

Meta Programada: 12.00

Meta Modificada: 35226011.00

No Período	META PROGRAMADA			META MODIFICADA			META ALCANZADA			Semaforo
	Numerador	Denominador	Resultado	Numerador	Denominador	Resultado	Numerador	Denominador	Resultado	
1	3.00	12.00	25.00	10,378,244.00	35,226,011.00	29.46	9,763,549.52	35,226,011.00	94.08	
2	3.00	12.00	25.00	11,099,768.00	35,226,011.00	31.51	11,391,087.33	35,226,011.00	102.62	
3	3.00	12.00	25.00	12,028,073.00	35,226,011.00	34.15	14,391,732.59	35,226,011.00	119.65	
4	3.00	12.00	25.00	1,719,926.00	35,226,011.00	4.88		35,226,011.00		



COMENTARIOS			
Periodo	Justificación modificación de metas	Observaciones	Medio de Verificación
1	La modificación de meta se basa en la necesidad de fiscalizar más rigurosamente la recaudación de Ingresos propios, vital para las decisiones estratégicas. Adoptar pesos como unidad de medida refleja nuestro compromiso con la transparencia y la eficiencia financiera.	La desviación se atribuye a condiciones económicas inesperadas y desafíos internos, pero la institución persiste en implementar mejoras y estrategias para fortalecer la recaudación de IP en los siguientes trimestres.	5.5 Ingresos Propios (ene-mar-2024)
2	La modificación de meta se basa en la necesidad de fiscalizar más rigurosamente la recaudación de Ingresos propios, vital para las decisiones estratégicas. Adoptar pesos como unidad de medida refleja nuestro compromiso con la transparencia y la eficiencia financiera.	Se observa un crecimiento positivo en la actividad gracias a un enfoque estratégico que facilita la toma oportuna de medidas correctivas, conduciendo al logro de metas satisfactorias.	5.5 Ingresos Propios (abr-jun-2024)
3	La modificación de meta se basa en la necesidad de fiscalizar más rigurosamente la recaudación de Ingresos propios, vital para las decisiones estratégicas. Adoptar pesos como unidad de medida refleja nuestro compromiso con la transparencia y la eficiencia financiera.	La recaudación de ingresos propios muestra una desviación positiva, impulsada por el crecimiento en educación continua y en la matrícula (seguro estudiantil, inscripciones y reinscripciones). Este resultado evidencia la efectividad de las estrategias institucionales y la confianza de estudiantes y sus familias en la UTTT.	5.5 Ingresos Propios (jul-sep-2024)
4	La modificación de meta se basa en la necesidad de fiscalizar más rigurosamente la recaudación de Ingresos propios, vital para las decisiones estratégicas. Adoptar pesos como unidad de medida refleja nuestro compromiso con la transparencia y la eficiencia financiera.		

	Rojo		Amarillo		Verde	
Rango de Semáforo	0,00	65,00	65,10	85,00	85,10	120,00
	150,01	999.999,00	120,01	150,00		



Unidad Técnica de Evaluación del Desempeño

**ACUSE DE REPORTE DE AVANCE DE
METAS EJERCICIO FISCAL 2024**



Fecha: 02/10/2024

Hora: 4:25:05 p.m.

"LA INFORMACIÓN REPORTADA ES RESPONSABILIDAD DEL EJECUTOR DEL PROGRAMA"



Fecha y hora de impresión: 02/10/2024 4:26:01 p.m.

V Sesión Ordinaria del H. Consejo Directivo
Universidad Tecnológica de Tula - Tepeji

ACUSE AVANCE DE METAS



INVERSIÓN

ACUSE DE REPORTE DE AVANCE DE METAS EJERCICIO FISCAL 2024

Folio: 206097

Organo Superior: Organismos Descentralizados
Unidad Presupuestal: Universidad Tecnológica de Tula–Tepeji
Programa Presupuestario 1882 - Inversión en el Fortalecimiento y Fomento de la Educación
Nivel: COMPONENTE
Resumen Narrativo: ACCIONES DE MEJORA EN LA UNIVERSIDAD TECNOLÓGICA DE TULA-TEPEJI REALIZADAS
Nombre del indicador: PORCENTAJE DE ESTUDIANTES BENEFICIADOS CON ACCIONES DE MEJORA
Periodo de cumplimiento: Anual
Periodo de Verificación: Trimestral
Metodo de Cálculo: PORCENTAJE
Sentido del Indicador: ASCENDENTE
Fórmula: $PEB=(EB/TEI)*100$
Variables:

NOMBRE	UNIDAD DE MEDIDA	DESCRIPCIÓN	VALOR
EB	ESTUDIANTE	ESTUDIANTES BENEFICIADOS	5145.00
TEI	ESTUDIANTE	TOTAL DE ESTUDIANTES INSCRITOS	5145.00

Resultado de las Variables: 100

Metas Programadas

Meta Programada: 5145.00
 Meta Modificada: 5145.00

No Período	META PROGRAMADA			META MODIFICADA			META ALCANZADA			Semaforo
	Numerador	Denominador	Resultado	Numerador	Denominador	Resultado	Numerador	Denominador	Resultado	
1	0.00	5,145.00	0.00	0.00	5,145.00	0.00		42.00	0.00	
2	0.00	5,145.00	0.00	0.00	5,145.00	0.00		5,145.00	0.00	
3	0.00	5,145.00	0.00	0.00	5,145.00	0.00		5,145.00	0.00	
4	5,145.00	5,145.00	100.00	5,145.00	5,145.00	100.00		5,145.00		



COMENTARIOS			
Periodo	Justificación modificación de metas	Observaciones	Medio de Verificación
1			6 Acciones Mejora (ene-mar-2024)
2			6 Acciones Mejora (abr-jun-2024)
3			6 Acciones Mejora jul-sep-2024)
4			

	Rojo		Amarillo		Verde	
Rango de Semáforo	0,00	65,00	65,10	85,00	85,10	120,00
	150,01	999.999,00	120,01	150,00		

Fecha: 01/01/1900

Hora: 12:00:00 a.m.

"LA INFORMACIÓN REPORTADA ES RESPONSABILIDAD DEL EJECUTOR DEL PROGRAMA"



ACUSE DE REPORTE DE AVANCE DE METAS EJERCICIO FISCAL 2024

Folio: 206101

Organo Superior: Organismos Descentralizados
Unidad Presupuestal: Universidad Tecnológica de Tula–Tepeji
Programa Presupuestario 1882 - Inversión en el Fortalecimiento y Fomento de la Educación
Nivel: ACTIVIDAD
Resumen Narrativo: ENTREGA DE EQUIPOS TECNOLÓGICOS A LOS CENTROS DE TRABAJO DE LA UNIVERSIDAD TECNOLÓGICA DE TULA-TEPEJI
Nombre del indicador: PORCENTAJE DE EQUIPOS TECNOLÓGICOS ENTREGADOS EN LA UNIVERSIDAD TULA TEPEJI
Periodo de cumplimiento: Anual
Periodo de Verificación: Trimestral
Metodo de Cálculo: PORCENTAJE
Sentido del Indicador: ASCENDENTE
Fórmula: $PEE=(EE/TEPE)*100$
Variables:

NOMBRE	UNIDAD DE MEDIDA	DESCRIPCIÓN	VALOR
EE	EQUIPOS	EQUIPOS ENTREGADOS	108.00
TEPE	EQUIPOS	TOTAL DE EQUIPOS PROGRAMADOS A ENTREGAR	108.00

Resultado de las Variables: 100

Metas Programadas

Meta Programada: 108.00
 Meta Modificada: 108.00

No Período	META PROGRAMADA			META MODIFICADA			META ALCANZADA			Semaforo
	Numerador	Denominador	Resultado	Numerador	Denominador	Resultado	Numerador	Denominador	Resultado	
1	0.00	108.00	0.00	0.00	108.00	0.00		66.00	0.00	
2	0.00	108.00	0.00	0.00	108.00	0.00		108.00	0.00	
3	0.00	108.00	0.00	0.00	108.00	0.00		108.00	0.00	
4	108.00	108.00	100.00	108.00	108.00	100.00		108.00		



COMENTARIOS			
Periodo	Justificación modificación de metas	Observaciones	Medio de Verificación
1			6.1 Entrega equipos (ene-mar-20
2			6.1 Entrega equipos (abr-jun-202
3			6.1 Entrega equipos (jul-sep-2024
4			

	Rojo		Amarillo		Verde	
Rango de Semáforo	0,00	65,00	65,10	85,00	85,10	120,00
	150,01	999.999,00	120,01	150,00		

Fecha: 01/01/1900

Hora: 12:00:00 a.m.

"LA INFORMACIÓN REPORTADA ES RESPONSABILIDAD DEL EJECUTOR DEL PROGRAMA"



ACUSE DE REPORTE DE AVANCE DE METAS EJERCICIO FISCAL 2024

Folio: 209340

Organo Superior: Organismos Descentralizados
Unidad Presupuestal: Universidad Tecnológica de Tula–Tepeji
Programa Presupuestario 1882 - Inversión en el Fortalecimiento y Fomento de la Educación
Nivel: COMPONENTE
Resumen Narrativo: ESTUDIANTES EN LOS CENTROS DE CERTIFICACIÓN DE ENSEÑANZA Y COMPETENCIA STEM TIPO B DE LA UNIVERSIDAD TECNOLÓGICA DE TULA-TEPEJI, CAPACITADOS
Nombre del indicador: PORCENTAJE DE ESTUDIANTES CAPACITADOS EN LOS CENTROS DE CERTIFICACIÓN DE ENSEÑANZA Y COMPETENCIA
Periodo de cumplimiento: Anual
Periodo de Verificación: Trimestral
Metodo de Cálculo: PORCENTAJE
Sentido del Indicador: ASCENDENTE
Fórmula: $PECCCECSTB=(TEC/TEI)*100$
Variables:

NOMBRE	UNIDAD DE MEDIDA	DESCRIPCIÓN	VALOR
TEC	ESTUDIANTES	TOTAL DE ESTUDIANTES CAPACITADOS	2680.00
TEI	ESTUDIANTES	TOTAL DE ESTUDIANTES INSCRITOS	2680.00

Resultado de las Variables: 100

Metas Programadas

Meta Programada: 2680.00

Meta Modificada: 2680.00

No Periodo	META PROGRAMADA			META MODIFICADA			META ALCANZADA			Semaforo
	Numerador	Denominador	Resultado	Numerador	Denominador	Resultado	Numerador	Denominador	Resultado	
1	0.00	2,680.00	0.00	0.00	2,680.00	0.00		2,680.00	0.00	
2	0.00	2,680.00	0.00	0.00	2,680.00	0.00		2,680.00	0.00	
3	0.00	2,680.00	0.00	0.00	2,680.00	0.00		2,680.00	0.00	
4	2,680.00	2,680.00	100.00	2,680.00	2,680.00	100.00		2,680.00		



COMENTARIOS			
Periodo	Justificación modificación de metas	Observaciones	Medio de Verificación
1			7 Centros Certificación (ene-mar-
2			7 Centros Certificación (abr-jun-2
3			7 Centros Certificación (jul-sep-2l
4			

	Rojo		Amarillo		Verde	
Rango de Semáforo	0,00	65,00	65,10	85,00	85,10	120,00
	150,01	999.999,00	120,01	150,00		

Fecha: 01/01/1900

Hora: 12:00:00 a.m.

"LA INFORMACIÓN REPORTADA ES RESPONSABILIDAD DEL EJECUTOR DEL PROGRAMA"



ACUSE DE REPORTE DE AVANCE DE METAS EJERCICIO FISCAL 2024

Folio: 209343

Organo Superior: Organismos Descentralizados
Unidad Presupuestal: Universidad Tecnológica de Tula–Tepeji
Programa Presupuestario 1882 - Inversión en el Fortalecimiento y Fomento de la Educación
Nivel: ACTIVIDAD
Resumen Narrativo: EQUIPAMIENTO DE CENTROS DE CERTIFICACIÓN DE ENSEÑANZA Y COMPETENCIAS STEM TIPO B DE LA UNIVERSIDAD TECNOLÓGICA DE TULA-TEPEJI
Nombre del indicador: PORCENTAJE DE CENTROS DE CERTIFICACIÓN DE ENSEÑANZA Y COMPETENCIAS STEM TIPO B, EQUIPADOS
Periodo de cumplimiento: Anual
Periodo de Verificación: Trimestral
Metodo de Cálculo: PORCENTAJE
Sentido del Indicador: ASCENDENTE
Fórmula: $PCCECSTBE=(TCCECE/TCCECPE)*100$

Variables:

NOMBRE	UNIDAD DE MEDIDA	DESCRIPCIÓN	VALOR
TCCECE	CENTRO DE CERTIFICACIÓN	TOTAL DE CENTROS DE CERTIFICACIÓN DE ENSEÑANZA Y COMPETENCIAS, EQUIPADOS	3.00
TCCECPE	CENTRO DE CERTIFICACIÓN	TOTAL DE CENTROS DE CERTIFICACIÓN DE ENSEÑANZA Y COMPETENCIAS PROGRAMADOS A EQUIPAR	3.00

Resultado de las Variables: 100

Metas Programadas

Meta Programada: 3.00

Meta Modificada: 3.00



ACUSE DE REPORTE DE AVANCE DE METAS EJERCICIO FISCAL 2024

META PROGRAMADA			META MODIFICADA			META ALCANZADA				
No Periodo	Numerador	Denominador	Resultado	Numerador	Denominador	Resultado	Numerador	Denominador	Resultado	Semaforo
1	0.00	3.00	0.00	0.00	3.00	0.00		3.00	0.00	
2	0.00	3.00	0.00	0.00	3.00	0.00		3.00	0.00	
3	0.00	3.00	0.00	0.00	3.00	0.00		3.00	0.00	
4	3.00	3.00	100.00	3.00	3.00	100.00		3.00		

COMENTARIOS			
Periodo	Justificación modificación de metas	Observaciones	Medio de Verificación
1			7.1 Equipamiento CC (ene-mar-2
2			7.1 Equipamiento CC (abr-jun-20.
3			7.1 Equipamiento CC (jul-sep-20.
4			

	Rojo		Amarillo		Verde	
Rango de Semáforo	0,00	65,00	65,10	85,00	85,10	120,00
	150,01	999.999,00	120,01	150,00		

Fecha: 01/01/1900

Hora: 12:00:00 a.m.

"LA INFORMACIÓN REPORTADA ES RESPONSABILIDAD DEL EJECUTOR DEL PROGRAMA"

